

# COMUNE DI CHIUSI

# D.U.P.
# 2026 / 2028

Il DUP è lo strumento che permette l'attività di guida strategica ed operativa degli enti locali e consente di fronteggiare in modo permanente, sistemico e unitario le discontinuità ambientali e organizzative dell'ente. A tal fine, costituisce, nel rispetto del principio del coordinamento e coerenza dei documenti di bilancio, il presupposto necessario di tutti gli altri documenti di programmazione.

Il DUP si compone di due sezioni: la Sezione Strategica (SeS) e la Sezione Operativa (SeO). La prima ha un orizzonte temporale di riferimento pari a quello del mandato amministrativo, la seconda pari a quello del bilancio di previsione.

Le finalità e gli obiettivi di gestione di seguito descritti devono essere misurabili e monitorabili in modo da potere verificare il loro grado di raggiungimento e gli eventuali scostamenti fra risultati attesi ed effettivi. Ne consegue che il DUP, nel descrivere le linee programmatiche caratterizzanti il mandato amministrativo, sarà presentato in modo chiaro ed attraverso un sistema di indicatori di risultato atteso rendicontabili annualmente.

## 1. PROCESSO DI FORMAZIONE DEL DOCUMENTO UNICO DI PROGRAMMAZIONE

| Fasi di formazione del DUP e ad esso inerenti | Atti | Note |
|---|---|---|
| ***Presentazione delle linee programmatiche*** | | |
| … | delibera consiliare del 23/10/2021 n. 48 | presa d'atto |
| ***Proposta di DUP*** | | |
| 31 luglio …<br>*(o data successiva se al 31 luglio risulta insediata un nuova Amministrazione e i termini fissati dallo Statuto comportano la presentazione delle linee programmatiche di mandato oltre il termine previsto per la presentazione del DUP, il DUP e le linee programmatiche di mandato sono presentate al Consiglio contestualmente, in ogni caso non successivamente al bilancio di previsione riguardante gli esercizi cui il DUP si riferisce)*. | delibera di giunta del 05/08/2025 n. 164 | |
| ***Approvazione dello stato di attuazione dei programmi e dei progetti*** | | |
| 31 luglio …<br><br>approvati _____<br><br>non approvati _____ | delibera consiliare del 30/07/2025 n.40 … | |
| **Nota di aggiornamento** | | |
| 15 novembre …<br><br>presentata _____<br><br>non presentata _____ | delibera di giunta del … n. …<br><br>delibera consiliare del … n. … | |

## 2. La programmazione nel contesto normativo

La programmazione, così come definita al p.8 dell'allegato 4/1 al d.lgs. n. 118/2011, è il processo di analisi e valutazione che, comparando e ordinando coerentemente tra loro le politiche e i piani per il governo del territorio, consente di organizzare, nella dimensione temporale del bilancio di previsione, le attività e le risorse necessarie per la realizzazione di fini sociali e la promozione dello sviluppo economico e civile delle comunità di riferimento coerentemente agli indirizzi politici riferiti alla durata del mandato amministrativo.

Ne consegue che il processo di pianificazione formalizzato nel presente DUP garantisce la sostenibilità finanziaria delle missioni e dei programmi previsti. Perché ciò sia possibile, nella formulazione delle previsioni si è tenuto conto della correlazione tra i fabbisogni economici e finanziari con i flussi finanziari in entrata, cercando di anticipare in osservanza del principio di prudenza le variabili che possono in prospettiva incidere sulla gestione dell'ente.

Affinché il processo di programmazione esprima valori veridici ed attendibili, l'Amministrazione ha coinvolto gli *stakeholder* di volta in volta interessati ai programmi oggetto del DUP nelle forme e secondo le modalità ritenute più opportune per garantire la conoscenza, relativamente a missioni e programmi di bilancio, degli obiettivi strategici ed operativi che l'ente si propone di conseguire. Dei relativi risultati sarà possibile valutare il grado di effettivo conseguimento solo nel momento della rendicontazione attraverso la relazione al rendiconto. Dei risultati conseguiti occorrerà tenere conto attraverso variazioni al DUP o nell'approvazione del DUP del periodo successivo.

Per mezzo dell'attività di programmazione, l'Amministrazione concorre al perseguimento degli obiettivi di finanza pubblica definiti in ambito nazionale, in coerenza con i relativi principi fondamentali emanati in attuazione degli articoli 117, comma 3, e 119, comma 2, della Costituzione e ne condividono le conseguenti responsabilità. Pertanto, l'Amministrazione, oltre alle proprie risorse finanziarie e organizzative ha dovuto considerare questi ulteriori vincoli unitamente ai più stringenti limiti di spesa e al blocco delle aliquote tributarie stabiliti a livello centrale.
Sulla programmazione locale incidono anche le prospettive economiche europee, nazionali e regionali, infatti la legge 31 dicembre 2009, n. 196, come modificata e integrata dalla legge 7 aprile 2011, n. 39 al fine di garantire la piena integrazione tra il ciclo di programmazione nazionale e quello europeo, dedica alla "Programmazione degli obiettivi di finanza pubblica" il titolo terzo e prevede che tutte le amministrazioni pubbliche devono conformare l'impostazione delle previsioni di entrata e di spesa al metodo della programmazione.
In linea con quanto sopra descritto, sono di seguito riportate le linee programmatiche caratterizzanti il mandato amministrativo.

## SEZIONE STRATEGICA

La SeS sviluppa e concretizza le linee programmatiche di mandato di cui all'art. 46, comma 3, del decreto legislativo 18 agosto 2000, n. 267, e individua, in coerenza con il quadro normativo di riferimento, gli indirizzi strategici dell'ente. Il quadro strategico di riferimento è definito anche in coerenza con le linee di indirizzo della programmazione regionale e tenendo conto del concorso al perseguimento degli obiettivi di finanza pubblica definiti in ambito nazionale in coerenza con le procedure e i criteri stabiliti dall'Unione Europea che si possono ritenere sintetizzabili nel rispetto degli obiettivi di finanza pubblica e nella capacità di cogliere l'opportunità di finanziamenti europei a copertura di spese ed investimenti sostenuti dall'Amministrazione.

In particolare, la SeS individua, in coerenza con il quadro normativo di riferimento e con gli obiettivi generali di finanza pubblica:

1. le principali scelte che caratterizzano il programma dell'Amministrazione da realizzare nel corso del proprio mandato amministrativo e che possono avere un impatto di medio e lungo periodo,
2. le politiche di mandato che l'ente vuole sviluppare nel raggiungimento delle proprie finalità istituzionali e nel governo delle proprie funzioni fondamentali,
3. gli indirizzi generali di programmazione riferiti al periodo di mandato.

Nella SeS sono anche indicati gli strumenti attraverso i quali l'Amministrazione intende rendicontare il proprio operato nel corso del mandato in maniera sistematica e trasparente, per informare i cittadini del livello di realizzazione dei programmi, di raggiungimento degli obiettivi e delle collegate aree di responsabilità politica o amministrativa.

**[Nel primo anno del mandato amministrativo, individuati gli indirizzi strategici, sono definiti, per ogni missione di bilancio, gli obiettivi strategici da perseguire entro la fine del mandato che, pertanto, devono essere aggiornati di esercizio in esercizio.]**

Prima di analizzare la pianificazione strategica per missione di bilancio, si procede ad analizzare le **condizioni esterne** e le **condizioni interne** per le quali è richiesto l'approfondimento relativamente al periodo di mandato.

## 3. Linee Programmatiche Formalizzate Nel Dup

### Sezione strategica - Indirizzi e obiettivi

**Assessorato**

**LINEE PROGRAMMATICHE DI MANDATO**
Il perseguimento delle finalità del Comune avviene attraverso un'attività di programmazione che prevede un processo di analisi e valutazione, nel rispetto delle compatibilità economico-finanziarie, della possibile evoluzione della gestione dell'Ente e si conclude con la formalizzazione delle decisioni politiche e gestionali che danno contenuto ai piani e programmi futuri.
Con deliberazione del consiglio comunale n. 48 del 23/10/2021 sono state approvate le linee programmatiche relative alle azioni e ai progetti di mandato. Tale documento rappresenta il "contratto" che il governo politico dell'Ente assume nei confronti dei cittadini, i quali devono disporre delle informazioni necessarie per valutare gli impegni politici assunti e le decisioni conseguenti, il loro onere e, in sede di rendiconto, il grado di mantenimento degli stessi.

### Analisi condizioni interne

Nell'analisi delle condizioni interne, il principio sulla programmazione allegato n. 4/1 prevede l'approfondimento con riferimento al periodo di mandato:

• dell'organizzazione e delle modalità di gestione dei servizi pubblici locali tenuto conto dei fabbisogni e dei costi standard. Di questi ultimi, però, si è in attesa del relativo provvedimento legislativo. Pertanto, in assenza del riferimento ai costi standard, gli indirizzi generali sul ruolo degli organismi ed enti strumentali e società controllate e partecipate si focalizzeranno sulla loro situazione economica e finanziaria, sugli obiettivi di servizio e gestionali che devono perseguire e alle procedure di controllo di competenza dell'Amministrazione;
• degli indirizzi generali di natura strategica relativi alle risorse e agli impieghi e sostenibilità economico finanziaria attuale e prospettica. In particolare, si analizzeranno:
• gli investimenti e la realizzazione delle opere pubbliche con indicazione del fabbisogno in termini di spesa di investimento e dei riflessi per quanto riguarda la spesa corrente per ciascuno degli anni dell'arco temporale di riferimento della SeS;
• i programmi ed i progetti di investimento in corso di esecuzione e non ancora conclusi;
• i tributi e le tariffe dei servizi pubblici;
• la spesa corrente con specifico riferimento alla gestione delle funzioni fondamentali anche con riferimento alla qualità dei servizi resi e agli obiettivi di servizio;
• l'analisi delle necessità finanziarie e strutturali per l'espletamento dei programmi ricompresi nelle varie missioni;
• la gestione del patrimonio;
• il reperimento e l'impiego di risorse straordinarie e in conto capitale;
• l'indebitamento con analisi della relativa sostenibilità e andamento tendenziale nel periodo di mandato;
• gli equilibri della situazione corrente e generali del bilancio ed i relativi equilibri in termini di cassa.

Organizzazione dell'ente.

La struttura organizzativa dell'Ente è articolata in Servizi ed Uffici:

• SERVIZIO 1 – SEGRETERIA E PERSONALE

1. Segreteria
2. Organizzazione, relazioni sindacali e personale (trattamento giuridico)
3. Gestione del sistema di valutazione
4. Contratti
5. Supporto agli organi istituzionali

• SERVIZIO 2 – SERVIZI AL CITTADINO

1. Ufficio Relazioni con il Pubblico
2. Protocollo, Archivio, albo pretorio, notifiche
3. Cultura, Turismo, Biblioteca, Informagiovani
4. Servizi scolastici e sociali
5. Tributi
6. Attività produttive e commercio
7. Autorizzazioni pubblico spettacolo

8. Caccia e pesca
9. Centro elaborazione dati, Informatica e Statistica, Front line

• SERVIZIO 3 – ECONOMICO FINANZIARIO

1. Programmazione finanziaria
2. Gestione bilancio e contabilità
3. Rapporti con la Fondazione Orizzonti
4. Controllo di gestione
5. Inventario dei beni comunali
6. Adempimenti fiscali
7. Trattamento economico e previdenziale del personale
8. Economato e provveditorato

• SERVIZIO 4 – ANAGRAFE, AFFARI GENERALI

1. Anagrafe, Stato civile, Servizio elettorale
2. Gestione giuridica del Patrimonio e Società partecipate
3. Gestione impianti sportivi comunali
4. Rilascio concessioni cimiteriali
5. Trasporti pubblici
6. Edilizia popolare e Politiche abitative
7. Ufficio sinistri e contenzioso
8. Comunicazione istituzionale e servizi stampa

• SERVIZIO 5 - VIGILANZA

1. Polizia locale
2. Polizia amministrativa
3. Vigilanza edilizia
4. Viabilità e circolazione stradale
5. Segnaletica stradale
6. Commercio su aree pubbliche ed assegnazione posteggi
7. Gestione occupazione del suolo pubblico
• SERVIZIO 6 – LAVORI PUBBLICI
1. Programmazione lavori pubblici
2. Esecuzione lavori pubblici
3. Protezione civile
4. Autorizzazioni allo scarico
5. Gestione dei finanziamenti comunitari, regionali, provinciali e privati
6. Ambiente e Risorse naturali
7. Gestione tecnica del patrimonio e manutenzioni
8. Servizi cimiteriali e supporto tecnico alle concessioni
9. Manutenzioni parchi e giardini
10. Gestione degli addetti ai servizi esterni
11. Strade vicinali
12. Gestione parco mezzi

• SERVIZIO 7 - EDILIZIA URBANISTICA

1. Urbanistica
2. Edilizia e gestione del territorio
3. Aspetti edilizi legati allo Sportello Unico per le Attività Produttive
4. Piano strutturale e strumenti collegati

## Analisi condizioni esterne

IL QUADRO MACROECONOMICO

Nella prima parte del 2025 l'economia globale è stata segnata da conflitti internazionali e dal nuovo regime dei dazi USA. Dopo aumenti dei dazi generalizzati e settoriali, Washington ha rinegoziato accordi bilaterali, aprendo scenari di riorganizzazione commerciale e di ricerca di nuove aree di integrazione. Nonostante l'elevata incertezza sui dazi, il commercio mondiale ha mostrato resilienza, anche per effetto degli acquisti
anticipati delle imprese, pur con un aumento degli squilibri globali. L'Organizzazione Mondiale del Commercio (OMC) prevede un'espansione limitata del commercio per il 2025, mentre l'OCSE ha rivisto al rialzo la crescita globale, pur confermando un rallentamento nel 2026. Le pressioni inflazionistiche si sono attenuate, soprattutto grazie al calo degli energetici, ma persistono pressioni al rialzo che mantengono volatili le prospettive. I mercati finanziari hanno registrato volatilità, ma anche risultati positivi: borse in rialzo, Wall Street trainata dai colossi dell'intelligenza artificiale (IA), riduzione dei rendimenti, apprezzamento dell'euro e un boom azionario in Cina alimentato dalla liquidità pubblica. In prospettiva, la crescita globale rischia di rallentare tra la fine del 2025 e il 2026, per tensioni geopolitiche, incertezze fiscali e fragilità finanziarie, ma potrebbe essere sostenuta dall'allentamento

monetario e dagli investimenti in IA.
In tale contesto, l'economia italiana ha mostrato una dinamica differenziata rispetto al 2024, con il PIL in crescita nel primo trimestre e in lieve flessione nel secondo, che si traduce in una variazione acquisita pari allo 0,5 per cento. I consumi hanno registrato un andamento contenuto nonostante il recupero dei redditi, riflettendo una maggiore cautela delle famiglie, mentre gli investimenti hanno mantenuto una dinamica
sostenuta, supportati dal PNRR. L'export ha fornito un contributo positivo iniziale, successivamente normalizzandosi in linea con i flussi globali. Il quadro settoriale ha evidenziato andamenti misti: crescita nelle costruzioni, variabilità nell'industria e stabilità nei servizi. Il mercato del lavoro ha confermato la propria solidità con occupazione a livelli record, mentre il credito ha recuperato dopo due anni di contrazione, grazie anche alla riduzione dei tassi guida della BCE. Per il secondo semestre del 2025 emergono segnali incoraggianti: produzione industriale in ripresa e fatturato dei servizi in lento recupero, fiducia stabilizzata e mercato del lavoro solido. La crescita del PIL per il 2025, sebbene rivista lievemente al ribasso rispetto alle stime del DFP per tenere conto dei rischi esterni, è supportata da consumi in graduale accelerazione e investimenti come principale driver. Nel complesso, le prospettive per il prossimo triennio sono di un'espansione lievemente più sostenuta rispetto al 2025 e di un tasso di inflazione prossimo al target della BCE.

IL QUADRO MACROECONOMICO INTERNAZIONALE

Nel corso del 2025, gli annunci e le misure adottate dall'amministrazione statunitense in tema di dazi hanno contribuito ad accrescere l'incertezza a livello internazionale. Disegnare scenari economici è diventato estremamente complesso, in quanto il cambio di regime in termini di politiche commerciali si è innestato su un contesto già caratterizzato da accresciuti conflitti e tensioni geopolitiche.
La prima misura commerciale restrittiva risale allo scorso primo febbraio, quando gli Stati Uniti hanno introdotto un dazio aggiuntivo del 25 per cento sulle importazioni da Canada e Messico e del 10 per cento su quelle dalla Cina. Nei mesi di febbraio e marzo si sono succeduti diversi annunci e provvedimenti; questi ultimi, a volte, emanati per rivedere l'intensità dei dazi precedentemente promulgati, anche alla luce delle
trattative commerciali in corso. In questo contesto, le reazioni (o attese di reazioni) da parte dei Paesi via via interessati dagli aumenti dei dazi (o candidati a esserlo) hanno prodotto un notevole aumento dell'incertezza sugli scambi commerciali.
Il 2 aprile è stata annunciata l'introduzione di un dazio universale al 10 per cento sulle importazioni da qualsiasi Paese, accompagnato da dazi reciproci con aliquote differenziate per nazione e per categorie di 11 beni, anche in base all'entità degli squilibri commerciali bilaterali. In una fase successiva si è intensificato lo sforzo per raggiungere intese stabili su nuove strutture di dazi bilaterali, tra Stati Uniti e altri Paesi o aree (come nel caso dell'Unione europea).
Nel rapporto con la Cina, nei mesi primaverili, si è assistito a un'escalation che ha portato i dazi a livelli particolarmente elevati. È successivamente subentrata una fase di negoziazione su vari fronti e il 12 maggio è stata concordata una tregua di 90 giorni, in seguito rinnovata il 12 agosto, che ha comportato la riduzione dei dazi cinesi verso gli Stati Uniti al 10 per cento e un ridimensionamento di quelli statunitensi verso Pechino a circa il 30 per cento.
Con riferimento al vecchio continente, il Regno Unito è stato il primo Paese a raggiungere un accordo commerciale, riuscendo a ottenere un dazio base del 10 per cento su tutte le merci in vigore dal 7 agosto.
Unione europea e Stati Uniti, il 27 luglio, hanno invece siglato un accordo in Scozia (Patto di Turnberry), con il quale si prevede un'aliquota unica e onnicomprensiva, applicabile alla maggior parte dei settori, fissata nella misura massima del 15 per cento, con esclusione di qualsiasi forma di cumulo doganale. Il 21 agosto UE e USA hanno pubblicato una dichiarazione congiunta che rende più chiari ed espliciti gli impegni di luglio.
Per quanto riguarda i dazi settoriali, ulteriori incrementi hanno interessato l'acciaio e l'alluminio, la cui aliquota è stata innalzata dal 25 al 50 per cento a partire da giugno, e il rame, soggetto a un dazio del 50 per cento dal mese di agosto.
Appare verosimile che la struttura generale dei dazi tenda ad assestarsi sui livelli attuali; tuttavia, non si possono ancora escludere repentini cambiamenti, anche in considerazione di scelte di natura non commerciale e più legate, invece, a fattori geopolitici, come nel recente caso di annuncio di dazi al 50 per cento verso l'India. Per aumentare i mercati di sbocco, agli inizi di settembre la Commissione europea ha ripreso le trattative con i Paesi del Mercosur (Argentina, Brasile, Uruguay e Paraguay) al fine di eliminare progressivamente i dazi sui prodotti europei esportati. Ciò premesso, nonostante le difficoltà del quadro internazionale, nella prima metà dell'anno il commercio mondiale di beni e servizi ha mostrato una sostanziale tenuta, sostenuto principalmente dagli acquisti anticipati delle aziende in previsione dei nuovi dazi. Tale fenomeno, tuttavia, ha comportato — quantomeno nel breve periodo — un ampliamento degli squilibri commerciali globali, con l'aumento del deficit commerciale statunitense dovuto alla crescita delle importazioni, e il contestuale incremento dell'avanzo commerciale di Cina e Unione europea.
Secondo i dati preliminari, nei primi sette mesi del 2025 i volumi di commercio mondiale sono aumentati del 5,0 per cento rispetto allo stesso periodo dello scorso anno. L'intensità della dinamica espansiva misurata dal lato dell'import è stata addirittura superiore (5,9 per cento), con un incremento lievemente superiore per le economie emergenti (6,6 per cento) rispetto a quelle avanzate (5,6 per cento).
Per il complesso dell'anno, l'Organizzazione mondiale del commercio (OMC), stima una crescita degli scambi di beni dello 0,9 per cento. I fattori che sostengono tali previsioni comprendono gli acquisti anticipati nel primo trimestre, il deprezzamento del dollaro (con effetti benefici per le economie emergenti) e la discesa dei prezzi del petrolio, a vantaggio dei Paesi manifatturieri. Permangono, tuttavia, incertezze legate a possibili ulteriori modifiche dei dazi, che continuano a condizionare l'evoluzione degli scambi mondiali.

L'ECONOMIA ITALIANA

Andamento dell'economia nel 2024 e nel primo semestre del 2025. Secondo i conti economici annuali pubblicati dall'Istat il 22 settembre, il 2024 si è chiuso con un tasso di crescita del prodotto interno lordo reale dello 0,7 per cento. Alla crescita economica hanno contribuito sia la domanda interna sia quella estera netta. Dal lato dell'offerta, il principale contributo è derivato dall'espansione dei servizi. Per quanto riguarda il settore industriale, la più contenuta espansione è ascrivibile a una lieve contrazione dell'industria in senso stretto, compensata da un avanzamento delle

costruzioni; da segnalare, nel dettaglio, la rilevante espansione del comparto non residenziale.
In riferimento all'anno in corso, i dati di contabilità nazionale relativi ai primi due trimestri indicano una crescita economica lievemente inferiore rispetto alle previsioni del DFP di aprile. La prima metà dell'anno è stata caratterizzata da un elevato grado di incertezza, legata ai conflitti in corso e alle tensioni commerciali.
In particolare, gli accordi in sospeso e gli sviluppi poco prevedibili in materia di dazi e importazioni, protrattisi fino ad agosto, hanno inciso sull'entità e sulla volatilità dei flussi commerciali internazionali, contribuendo ad aumentare l'esitazione degli operatori economici, sia imprese sia consumatori. Il PIL è cresciuto dello 0,3 per cento nel primo trimestre, mentre nel secondo trimestre ha registrato un lieve arretramento dello 0,1 per cento. La crescita acquisita per il 2025 è pari 0,5 per cento. I consumi delle famiglie hanno registrato una performance leggermente inferiore alle attese dello scorso aprile: alla modesta crescita congiunturale nel primo trimestre è seguita una sostanziale stagnazione nel secondo trimestre. Di contro, la dinamica degli investimenti ha consolidato la crescita registrata negli ultimi mesi del 2024. Nel primo trimestre, l'espansione ha riguardato tutte le principali categorie, in particolar modo i mezzi di trasporto, mentre nel secondo trimestre si è distinta la marcata crescita degli investimenti in macchinari e attrezzature. Allo stesso tempo, si è assistito a un'espansione di entrambe le categorie di
investimento in costruzioni, quella non residenziale e quella in abitazioni. Il rimbalzo del comparto abitativo si colloca nel contesto di una tendenza alla contrazione iniziata nel 2024, dovuta al graduale esaurimento degli incentivi all'edilizia privata.
Complessivamente, la vivacità di questo tipo di investimenti sembrerebbe legata anche all'avanzamento dei progetti del PNRR, che potrebbe registrare una ulteriore accelerazione
nei prossimi trimestri. La dinamica del contributo della domanda estera netta alla crescita del PIL è stata significativamente influenzata dall'anomala evoluzione dei flussi commerciali. Nel primo trimestre le esportazioni hanno accelerato significativamente, analogamente a quanto avvenuto a livello globale, determinando un apporto positivo. Successivamente, il calo registrato nel secondo trimestre ha riflesso in buona parte la normalizzazione nei livelli degli scambi dopo l'anomalia precedente. È infatti emerso anche un rallentamento nella crescita delle importazioni, a cui si è accompagnata una flessione del relativo deflatore.

Nella prima metà del 2025 i servizi si sono rivelati il settore meno dinamico: il relativo valore aggiunto è difatti risultato sostanzialmente stazionario. Alcuni comparti, come il commercio, il trasporto, l'alloggio e le attività finanziarie, continuano a registrare una flessione dalla fine del 2024. Altri, come le attività professionali e di supporto alle imprese hanno, invece, confermato un'elevata vivacità. All'interno del
settore secondario, il valore aggiunto dell'industria in senso stretto ha registrato un calo congiunturale soltanto nel secondo trimestre, mentre nelle costruzioni il valore aggiunto ha continuato a crescere, confermandosi la componente del PIL più vivace sul lato dell'offerta.

Con riferimento ai redditi da lavoro, la dinamica delle retribuzioni è risultata finora lievemente superiore alle previsioni di aprile. Inoltre, nel corso del primo semestre, le retribuzioni pro-capite sono cresciute più dei prezzi al consumo. Pertanto, è proseguito il graduale recupero delle retribuzioni in termini reali. Alla luce di ciò, la modesta dinamica dei consumi delle famiglie nei primi due trimestri rifletterebbe principalmente l'aumento dell'incertezza del quadro economico internazionale, riflessosi in un significativo calo di fiducia dei consumatori nei mesi di marzo e aprile e, conseguentemente, un aumento del risparmio a fini prudenziali.
Il mercato del lavoro ha continuato a mostrare dinamiche molto favorevoli. Gli occupati sono cresciuti vivacemente nei primi mesi dell'anno e successivamente, nonostante la flessione dell'economia nel secondo trimestre, si sono mantenuti stabili. Al contempo, il tasso di occupazione ha raggiunto nel secondo trimestre il suo massimo storico, pari a 62,7 per cento nella fascia di età 15-64 anni, mentre il tasso di disoccupazione si è mantenuto vicino al minimo storico oscillando intorno a valori di qualche decimale oltre il 6 per cento.

LA POLITICA DI BILANCIO PER IL 2026
La manovra di finanza pubblica per il triennio 2026-2028 interviene in un contesto in cui permangono forti elementi di incertezza, coniugando l'impegno del Governo a proseguire, da un lato, l'azione di sostegno del potere di acquisto delle famiglie e delle imprese e per il sociale e, dall'altro, ad assicurare la sostenibilità della finanza pubblica. Complessivamente, la manovra dispone interventi per circa 18 miliardi medi annui e tiene conto del quadro programmatico derivante dalla richiesta di rimodulazione del PNRR trasmessa alle Autorità europee dopo l'approvazione della risoluzione presentata alle comunicazioni rese dal Ministro Foti alle Camere nelle giornate del 30 settembre e del 1°ottobre. In materia di fisco, prosegue il percorso di riduzione della tassazione sui redditi da lavoro che il Governo sta portando avanti dall'inizio della legislatura. In particolare, la manovra riduce la seconda aliquota IRPEF che, dall'attuale 35 per cento passa al 33 per cento, limitando i benefici per i redditi più alti. Al fine di favorire l'adeguamento salariale al costo della vita e rafforzare il legame tra produttività e salario nel settore privato, sono previsti specifici interventi di carattere fiscale per i lavoratori dipendenti in materia di rinnovo dei contratti e premi di risultato. Per le medesime finalità, nel settore pubblico, si prevede una misura di agevolazione fiscale sul trattamento accessorio. Sono prorogate al 2026, alle stesse condizioni previste per l'anno 2025, le disposizioni in materia di detrazione delle spese sostenute per interventi edilizi e le misure di esenzione ai fini IRPEF dei redditi dominicali e agrari. Nell'ambito degli interventi finalizzati al sostegno delle imprese e, più in generale, all'innovazione, oltre al credito d'imposta per le imprese ubicate nelle zone economiche speciali (ZES) e a quello per le zone logistiche semplificate (ZLS), è prevista una specifica misura per favorire gli investimenti in beni materiali attraverso la maggiorazione del costo di acquisizione valido ai fini del loro ammortamento. Sono, inoltre, finanziati i contratti di sviluppo e la "Nuova Sabatini". È prorogata, inoltre, al 31 dicembre 2026, la sterilizzazione della plastic tax e della sugar tax. In materia di politiche sociali, e al fine di potenziare il sostegno alle famiglie, è rifinanziata, per le annualità 2026 e 2027, la "Carta dedicata a te" destinata all'acquisto di beni alimentari di prima necessità. Specifiche risorse sono destinate al completamento della riforma del ruolo di cura e di assistenza del caregiver familiare ed è potenziata, per l'anno 2026, la misura già prevista nel 2025 per le lavoratrici madri di due o più figli titolari di reddito da lavoro non superiore a 40.000 euro su base annua. Al fine di favorire l'accesso a determinate prestazioni agevolate, si introduce una revisione della disciplina per il calcolo dell'ISEE, prevedendo maggiorazioni delle scale di equivalenza per i nuclei familiari con due o più figli e l'innalzamento della soglia di esclusione della casa di abitazione. In materia di sanità, agli incrementi del fondo per il finanziamento del servizio sanitario nazionale previsti l'anno scorso dalla legge di bilancio, pari a oltre 5 miliardi per il 2026, a 5,7 miliardi per il 2027 e a quasi 7 miliardi per il 2028, si aggiungono 2,4 miliardi di euro per il 2026 e 2,65 miliardi annui per il biennio successivo. Una parte di tali risorse è destinata ad

assunzioni e al miglioramento dei trattamenti in favore del personale sanitario. Sono inoltre previste specifiche risorse da destinare agli investimenti, anche con riferimento ai contratti di programma e di servizio e per fronteggiare le emergenze nazionali e gli interventi di protezione civile. Con riferimento alle pensioni, nel biennio 2027-2028, si conferma, ad esclusione dei lavori gravosi e usuranti, l'aumento graduale dei requisiti di accesso al pensionamento connessi all'adeguamento all'aspettativa di vita. Specifici interventi sono previsti a supporto delle politiche di competenza degli enti territoriali, per i quali sono disposte misure volte a migliorarne le capacità di riscossione. Infine, è previsto uno specifico fondo per fronteggiare gli effetti finanziari che potrebbero derivare dalle sentenze dei plessi giurisdizionali nazionali ed europei. Oltre agli effetti di miglioramento del quadro di finanza pubblica dovuti alla rimodulazione del PNRR19, concorrono al finanziamento della manovra, sul versante delle entrate, in particolare, le risorse reperite a carico del settore finanziario e assicurativo e, dal lato della spesa, specifici interventi sugli stanziamenti del bilancio dello Stato. Tali interventi sono volti all'efficientamento della spesa corrente, mentre, relativamente alla spesa in conto capitale, rispondono alla necessità di migliorare la capacità di programmazione delle amministrazioni mediante una rimodulazione delle dotazioni di bilancio che tenga conto dell'andamento gestionale senza pregiudicare la realizzazione dei relativi interventi.

MANOVRA DI BILANCIO REGIONALE

Un aspetto che potrebbe condizionare la prossima manovra di bilancio 2026-2028, dipende dall'impatto che potrebbe determinare la declinazione del nuovo Patto di Stabilità i cui contenuti attuativi sono oggetto di confronto tra i singoli Stati Membri e la Commissione Europea. Potrebbero altresì avere un effetto sul 22 bilancio regionale le misure correttive imposte dalla UE a seguito della procedura di infrazione aperta nei
confronti dell'Italia a causa del deficit di bilancio eccessivo oltre che di un livello di indebitamento in rapporto al PIL superiore al limite massimo del 60%.

Restano pertanto confermate le misure già previste dalla legislazione vigente che, per l'esercizio 2026, in applicazione dell'art. 1, comma 833 e seguenti della legge 145/2018, confermano l'impegno richiesto alle regioni a realizzare un target di spesa aggiuntivo per investimenti diretti e indiretti nei seguenti ambiti di intervento: o opere pubbliche di messa in sicurezza degli edifici del territorio, compreso l'adeguamento e
il miglioramento sismico degli immobili; o prevenzione del rischio idrogeologico e tutela ambientale; o interventi nel settore della viabilità e dei trasporti; o interventi di edilizia sanitaria e di edilizia pubblica residenziale; o interventi in favore delle imprese, ivi comprese la ricerca e
l'innovazione.

Si tratta di un obiettivo impegnativo che costituisce una declinazione del più ampio vincolo di finanza pubblica. Come noto, infatti, dal 2021 sono venuti meno gli obiettivi del saldo netto da finanziare e dell'indebitamento netto (quest'ultimo inteso come saldo non negativo tra entrate e spese finali di competenza) ma è invece stato confermato l'impegno a carico delle regioni di conseguire livelli di spesa crescenti per la parte degli investimenti.

Come già accaduto in precedenza, la manovra di finanza regionale è influenzata dal quadro macroeconomico fortemente condizionato, da un lato, dall'incertezza generata dal conflitto in Ucraina e dalla crisi energetica che esso ha prodotto e, dall'altro, dalla politica restrittiva della BCE volta a contrastare la crescita dell'inflazione anche attraverso l'incremento dei tassi di interesse. Nonostante il quadro macroeconomico incerto e, pur in presenza di possibili ricadute sull'ammontare complessivo delle entrate regionali (con particolare riguardo al gettito delle entrate tributarie extra sanitarie), non sono previste modifiche ai tributi a titolarità regionale.

Il contesto generale precedentemente descritto, induce prudenza nella gestione del bilancio. In questa prospettiva, si ritiene opportuno contenere il ricorso all'indebitamento tenuto anche conto dell'entità dei trasferimenti acquisito in bilancio relativamente al PNRR e PNC, al nuovo ciclo di programmazione UE 2127 ed al prossimo avvio della programmazione nazionale FSC.

Nell'ambito della politica di coesione, relativamente ai Programmi europei, a livello nazionale, dopo l'avvio a gennaio 2022 del negoziato formale, il 10/6/2022, l'Italia ha notificato formalmente alla Commissione Europea la proposta di Accordo di partenariato, rivista a seguito delle osservazioni della stessa CE.

L'accordo di partenariato è stato approvato con Decisione di Esecuzione della Commissione Europea C(2022)4787 final del 15 luglio 2022. All'Accordo sono collegati i Programmi nazionali e regionali.

In tale ambito, con Decisione di Esecuzione della Commissione Europea C(2022)6089 final del 19 agosto 2022 è stato approvato il Programma "PR Toscana FSE+ 2021-2027" nell'ambito dell'Obiettivo "Investimenti a favore dell'occupazione e della crescita". La presa d'atto del Programma da parte della Giunta regionale è avvenuta con Deliberazione n. 1016 del 12 settembre 2022.

Il Programma è stato successivamente oggetto di riprogrammazione (approvata dalla Commissione europea il primo luglio 2024 con decisione C(2024) 4745), a seguito dall'emergere di "nuovi" fabbisogni dal contesto di riferimento, nonché dall'avanzamento degli altri strumenti di programmazione che intervengono sul territorio regionale, in primis il PNRR. Con Delibera di Giunta regionale n. 818 del 15 luglio
2024, la Regione Toscana ha preso atto della decisione di approvazione della nuova versione del Programma.

Il Programma ha un dotazione complessiva di 1.083.63 milioni (40% quota UE, 42% quota UE statali, quota 18% Regione) ed è strutturato in quattro priorità (così come riprogrammate):

1. Occupazione (203,8 milioni – 18,8%);
2. Istruzione e formazione (256,8 milioni – 23,7%);
3. Inclusione (407,9 milioni – 37,6%);
4. Occupazione giovanile (171,8 milioni – 15,9%).

A queste priorità si affianca l'Assistenza tecnica (43,35 milioni - 4%) per sostenere l'esecuzione del programma nelle sue principali fasi di monitoraggio, valutazione, informazione e pubblicità.

Con Decisione di esecuzione C(2022) 7144 final del 3 ottobre 2022 la Commissione Europea ha approvato il Programma regionale (Pr) del Fondo europeo di sviluppo regionale (FESR) 2021-2027 della Regione Toscana. La presa d'atto del Programma da parte della Giunta regionale è avvenuta con Deliberazione n.1173 del 17 ottobre 2022. Il 20 febbraio 2023, al fine di garantire il coordinamento della fase di programmazione operativa e massimizzare l'efficacia e l'efficienza delle risorse, la Giunta regionale con Delibera n. 124, ha approvato il Documento di Attuazione Regionale (DAR), modificato a maggio e dicembre 2024.

Il Programma ha una dotazione complessiva di 1.228,84 milioni (40% quota UE, 42% quota UE statali, quota 18% Regione) ed è

strutturato in quattro priorità:
1. Ricerca, innovazione, digitalizzazione e competitività (589 milioni - 47,9%)
2. Transizione ecologica, resilienza e biodiversità (367,86 milioni - 29,9%)
3. Mobilità urbana sostenibile (127,5 milioni - 10,4%)
4. Coesione territoriale e sviluppo locale integrato (101,47 milioni - 8,3%).
A queste priorità si affianca l'Assistenza tecnica (43 milioni – 3,5%).

**Linee di indirizzo:**

| Missione | Linee di indirizzo |
|---|---|
| | |

## 5. Analisi demografica

| Sezione strategica - Analisi demografica | | |
|---|---|---|
| Popolazione legale al censimento | | 0 |
| Popolazione residente | | 8.207 |
| maschi | 4.067 | |
| femmine | 4.140 | |
| Popolazione residente al 1/1/2024 | | 8.207 |
| Nati nell'anno | 33 | |
| Deceduti nell'anno | 108 | |
| Saldo naturale | | -75 |
| Immigrati nell'anno | 353 | |
| Emigrati nell'anno | 315 | |
| Saldo migratorio | | 38 |
| Popolazione residente al 31/12/2024 | | 8.170 |
| in età prescolare (0/6 anni) | 356 | |
| in età scuola obbligo (7/14 anni) | 530 | |
| in forza lavoro prima occupazione (15/29 anni) | 1.191 | |
| in età adulta (30/65 anni) | 3.960 | |
| in età senile (oltre 65 anni) | 2.133 | |
| Nuclei familiari | | 3.976 |
| Comunità/convivenze | | 18 |

| Tasso di natalità ultimo quinquennio | | Tasso di mortalità ultimo quinquennio | |
|---|---|---|---|
| Anno | Tasso (per mille) | Anno | Tasso (per mille) |
| 2024 | 0,00 | 2024 | 0,00 |
| 2023 | 0,00 | 2023 | 0,00 |
| 2022 | 0,00 | 2022 | 0,00 |
| 2021 | 0,00 | 2021 | 0,00 |
| 2020 | 0,00 | 2020 | 0,00 |

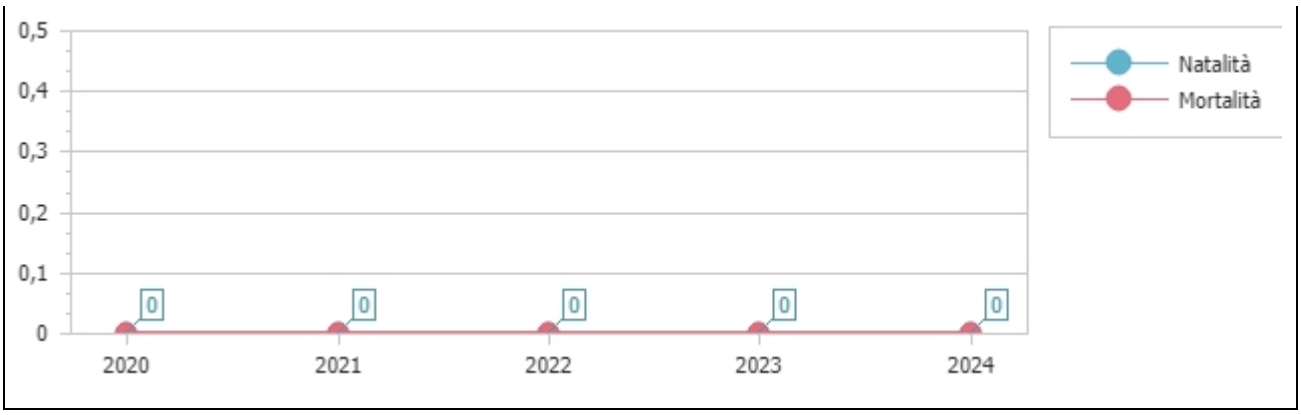
0,5
0,4
0,3
0,2
0,1
0
0
0
0
0
0
2020
2021
2022
2023
2024
Natalità
Mortalità

| | |
|---|---|
| Popolazione massima insediabile come da strumento urbanistico vigente | |
| Numero abitanti | 0 |
| Entro il | |
| Livello di istruzione della popolazione residente | |
| Nessun titolo | 0 |
| Licenza elementare | 0 |
| Licenza media | 0 |
| Diploma | 0 |
| Laurea | 0 |



## 6. Analisi del territorio

| Sezione strategica - Analisi del territorio | | | | | |
|---|---|---|---|---|---|
| Superficie (kmq) | 0 | | | | |
| Risorse idriche | | | | | |
| Laghi (n) | 1 | | | | |
| Fiumi e torrenti (n) | 0 | | | | |
| Strade | | | | | |
| Statali (km) | 11 | | | | |
| Regionali (km) | 0 | | | | |
| Provinciali (km) | 21 | | | | |
| Comunali (km) | 47 | | | | |
| Vicinali (km) | 89 | | | | |
| Autostrade (km) | 11 | | | | |
| Di cui: | | | | | |
| Interne al centro abitato (km) | 50 | | | | |
| Esterne al centro abitato (km) | 128 | | | | |
| Piani e strumenti urganistici vigenti | | | | | |
| Piano urbanistico approvato | SI | Data | 18/04/2016 | Estremi di approvazione | DCC N.24 DEL 18/04/2016 |
| Piano urbanistico adottato | SI | Data | 05/06/2015 | Estremi di approvazione | DCC N. 40 DEL 05/06/2015 |
| Programma di fabbricazione | NO | Data | | Estremi di approvazione | |
| Piano edilizia economico e popolare | NO | Data | | Estremi di approvazione | |
| Piani insediamenti produttivi: | | | | | |
| Industriali | NO | Data | | Estremi di approvazione | |
| Artigianali | NO | Data | | Estremi di approvazione | |
| Commerciali | NO | Data | | Estremi di approvazione | |
| Piano delle attività commerciali | NO | | | | |
| Piano urbano del traffico | NO | | | | |
| Piano energetico ambientale | NO | | | | |

## 7. Evoluzione dei flussi finanziari in entrata ed economici dell'ente e dei propri enti strumentali

Nella programmazione, l'Amministrazione ha tenuto conto dei parametri economici essenziali utilizzati per identificare, a legislazione vigente, l'evoluzione dei flussi finanziari ed economici del Comune e dei propri enti strumentali, segnalando le differenze rispetto ai parametri considerati nella Decisione di Economia e Finanza (DEF).

**Entrate correnti**

Ai fini della verifica dell'attendibilità delle entrate e congruità delle spese previste per gli esercizi 2026-2028, alla luce della manovra disposta dall'ente, sono state analizzate in particolare le voci di bilancio appresso riportate.

**Imposta municipale propria**

Il gettito, determinato sulla base:
dell'art. 1, comma 380 della Legge 24/12/2012 n. 228;
delle aliquote per l'anno 2026 in variazione rispetto all'aliquota base ai sensi dei commi da 6 a 10 dell'art. 13 D.L. n. 201 del 6/12/2011 e sulla base del regolamento del tributo è stato previsto in euro 2.260.000,00
L'ente dovrà provvedere a norma dell'art. 31, comma 20 della Legge 27/12/2002 n. 289 a comunicare ai proprietari la natura di area fabbricabile del terreno posseduto.

**TASI**

L'ente ha previsto nel bilancio 2026, tra le entrate tributarie la somma di euro 12.000,00 per il tributo sui servizi indivisibili (TASI) istituito con i commi da 669 a 681 dell'art. 1 della legge 147/2013.
L'aliquota proposta per l'anno 2026 è di 2,5 per mille.
L'aliquota massima complessiva dell'IMU e della TASI non supera i limiti prefissati dalla sola IMU per ciascuna tipologia di immobile come disposto dal comma 677 dell'art. 1 della legge 147/2013.
Si richiede all'ente di inviare ai fini della loro pubblicazione le deliberazioni di approvazione delle aliquote e delle detrazioni nonché i regolamenti dell'IMU entro il termine perentorio stabilito dalla normativa vigente.

**Addizionale comunale Irpef**

L'ente ha disposto la conferma dell'addizionale comunale Irpef da applicare per l'anno 2026, con applicazione nella misura dello 0,8 per cento.
E' stato modificato il Regolamento prevedendo l'aumento della fascia di esenzione da euro 10.000,00 a euro 12.500,00 e pertanto la previsione di entrata è stata ridotta di 15.000,00 euro.
Il gettito è previsto in euro 800.000,00. (L'accertamento dell'addizionale comunale all'IRPEF, oltre che per cassa, può avvenire anche sulla base delle entrate accertate nell'esercizio finanziario del secondo anno precedente quello di riferimento, anche se non superiore alla somma degli incassi in conto residui e in conto competenza rispettivamente dell'anno precedente e del secondo anno precedente quello di riferimento).

**Imposta di soggiorno**

Il Comune (capoluogo di provincia o incluso nell'elenco regionale delle località turistiche o d'arte), ai sensi dell'art.4 del D.Lgs. 23/2011, ha istituito con delibera Cons. n. 17 del 05/03/2012 l'imposta di soggiorno.
L'ente ha provveduto a regolamentare ai sensi dell'art.52 del D.Lgs. 446/1997 il tributo con atto n. 17 del 05/03/2012 e successiva modifica, Delibera di Consiglio n. 86 del 21/12/2017.
La previsione per l'anno 2025 è pari a euro 65.000,00.
Il gettito è destinato a finanziare interventi in materia di turismo, manutenzione, fruizione e recupero beni culturali e ambientali locali e dei relativi servizi pubblici locali, come indicato nella nota integrativa (o in prospetto allegato al bilancio).

**TARI**

L'ente ha previsto nel bilancio 2026, la somma di euro 2.125.000,00, per la tassa sui rifiuti istituita con i commi da 641 a 668 dell'art. 1 della legge 147/2013.

La tariffa è determinata sulla base della copertura integrale dei costi di investimento e di esercizio del servizio rifiuti compresi quelli relativi alla realizzazione ed esercizio della discarica ad esclusione dei costi relativi ai rifiuti speciali al cui smaltimento provvedono a proprie spese i relativi produttori comprovandone il trattamento.

Le modalità di commisurazione della tariffa sono state fatte sulla base del criterio medio- ordinari (ovvero in base alla quantità e qualità medie ordinarie di rifiuti prodotti per unità di superficie in relazione agli usi e alla tipologia di attività svolte) e non sull'effettiva quantità di rifiuti prodotti.

La disciplina dell'applicazione del tributo sarà approvata con regolamento dal Consiglio comunale entro il 30/04/2026 con le nuove modalità dettate dalla Delibera ARERA , metodo MTR-3.

**Trasferimenti correnti dallo Stato**

Il gettito dei trasferimenti erariali è stato previsto in euro 850.000,00 tenendo in considerazione il giro contabile da effettuare con la quota relativa a titolo di concorso alla finanza pubblica.

**Contributi per funzioni delegate dalla regione**

I contributi per funzioni delegati dalla Regione sono previsti in euro 15.000,00 e sono specificatamente destinati per uguale importo nella spesa, come risulta dalla tabella prevista dal D.Lgs.118/2011 riportante il quadro analitico delle spese per funzioni delegate dalla regione predisposta secondo le norme regionali ai sensi dell'articolo 165, comma 9, del TUEL.

**Sanzioni amministrative da codice della strada**

I proventi da sanzioni amministrative sono previsti per il 2026 in:

-euro 130.000,00 per le sanzioni ex art. 208 comma 1 Cds;

Il fondo crediti di dubbia esigibilità è previsto per euro 12.961,00.

La Giunta ha destinato euro 12.400,00 alla previdenza ed assistenza del personale P.M.

La quota vincolata è destinata al titolo I della spesa.

**Utili netti delle aziende speciali e partecipate, dividendi di società**

Sono previsti euro 100.000,00 per prelievo utili e dividendi dai seguenti organismi partecipati.

| Azienda | % partecipazione |
|---|---|
| INTESA SPA | 3,02 |
| | |
| | |
| | |

## 8. Quadro delle condizioni interne all'ente

Nell'analisi delle condizioni interne, il principio sulla programmazione allegato n. 4/1 prevede l'approfondimento con riferimento al periodo di mandato:

- dell'organizzazione e delle modalità di gestione dei servizi pubblici locali tenuto conto dei fabbisogni e dei costi standard. Di questi ultimi, però, si è in attesa del relativo provvedimento legislativo. Pertanto, in assenza del riferimento ai costi standard, gli indirizzi generali sul ruolo degli organismi ed enti strumentali e società controllate e partecipate si focalizzeranno sulla loro situazione economica e finanziaria, sugli obiettivi di servizio e gestionali che devono perseguire e alle procedure di controllo di competenza dell'Amministrazione;
- degli indirizzi generali di natura strategica relativi alle risorse e agli impieghi e sostenibilità economico finanziaria attuale e prospettica. In particolare, si analizzeranno:
- gli investimenti e la realizzazione delle opere pubbliche con indicazione del fabbisogno in termini di spesa di investimento e dei riflessi per quanto riguarda la spesa corrente per ciascuno degli anni dell'arco temporale di riferimento della SeS;
- i programmi ed i progetti di investimento in corso di esecuzione e non ancora conclusi;
- i tributi e le tariffe dei servizi pubblici;
- la spesa corrente con specifico riferimento alla gestione delle funzioni fondamentali anche con riferimento alla qualità dei servizi resi e agli obiettivi di servizio;
- l'analisi delle necessità finanziarie e strutturali per l'espletamento dei programmi ricompresi nelle varie missioni;
- la gestione del patrimonio;
- il reperimento e l'impiego di risorse straordinarie e in conto capitale;
- l'indebitamento con analisi della relativa sostenibilità e andamento tendenziale nel periodo di mandato;
- gli equilibri della situazione corrente e generali del bilancio ed i relativi equilibri in termini di cassa.

## Organizzazione dell'ente.

| Centri di responsabilità | |
|---|---|
| **Centro** | **Responsabile** |
| **Obiettivi strategici** | |
| COMANDANTE P.M. | GIANNINI FABRIZIO |
| FUNZ.UFF.RAGIONERIA | Caserta Francesca |
| RESP.TRIBUTI/CULTURA/SOCIALE/URP | SOCCIARELLI MARCO |
| RESPONSABILE SERV. AFF. GEN. E DEMOGRAFICI | MAZZINI LEONARDO |
| RESPONSABILE SERVIZIO LAVORI PUBBLICI E MANUT. | GUZZINI ROBERTA |
| RESPONSABILE SERVIZIO URBANISTICA | VITI LUISA |
| SEGRETARIO COMUNALE | |

**Risorse umane**

Dotazione organica al 25-07-2025

| SERVIZIO ECONOMICO - FINANZIARIO | | | | | |
|---|---|---|---|---|---|
| AREA | COGNOME | NOME | CATEGORIA | TIPO ASSUNZION | TIPOLOGIA ORAR |
| Funzionari E.Q. | CASERTA | FRANCESCA | EX D6 | Ruolo | 100% |
| Funzionari E.Q. | TOSONI | FAUZIA | EX D2 | Ruolo | 100% |
| Istruttori | VECCHI | PATRIZIA | EX C2 | Ruolo | 100% |
| Istruttori | PARRI | GIULIA | EX C1 | Ruolo | 100% |

| SERVIZIO LAVORI PUBBLICI | | | | | |
|---|---|---|---|---|---|
| AREA | COGNOME | NOME | CATEGORIA | TIPO ASSUNZION | TIPOLOGIA ORAR |
| Funzionari E.Q. | GUZZINI | ROBERTA | EX D4 | Ruolo | 100% |
| Funzionari E.Q. | SCRICCIOLO | LUCIANO | EX D2 - 1°diff. | Ruolo | 100% |
| Istruttori | BAGLIONI | FABIO | EX C4 | Ruolo | 100% |
| Istruttori | BETTOLLINI | MONICA | EX C1 | Ruolo | 50% |
| Istruttori | GIANNELLI | FRANCESCO | EX C4 | Ruolo | 100% |
| Operatori Esperti | PAGGETTI | ANDREA | EX B3 | Ruolo | 100% |
| Operatori Esperti | PUTZULU | MIRCO | EX B3 | Ruolo | 100% |
| Operatori Esperti | FABIETTI | ROBERTO | EX B7 | Ruolo | 100% |
| Operatori Esperti | DAMIANI | DANIELE | EX B5 - 1°diff. | Ruolo | 100% |
| Operatori Esperti | BALLONE | SEBASTIANO | EX B5 | Ruolo | 100% |
| Operatori Esperti | BECO | SIMONE | EX B4 - 1°diff. | Ruolo | 100% |
| Operatori Esperti | BARTOLI | TONY | EX B3 | Ruolo | 100% |
| Operatori Esperti | QUADRANO | CIPRIANO | EX B3 | Ruolo | 100% |
| Operatori Esperti | ROSSINI | MIRCO | EX B3 | Ruolo | 100% |
| Operatori Esperti | ALFATTI | CLAUDIO | EX B6 | Ruolo | 100% |
| Operatori Esperti | BAFFONI | ENNIO | EX B6 - 1°diff. | Ruolo | 100% |
| Operatori Esperti | CARDAIOLI | STEFANO | EX B2 | Ruolo | 50% |
| Operatori Esperti | BIZARI | ALFRED | EX B3 | Ruolo | 100% |
| Operatori | INCORONATO | ANTONIO | EX A1 | Ruolo | 100% |

| SERVIZIO ANAGRAFE / AFFARI GENERALI | | | | | |
|---|---|---|---|---|---|
| AREA | COGNOME | NOME | CATEGORIA | TIPO ASSUNZION | TIPOLOGIA ORAR |
| Funzionari E.Q. | MAZZINI | LEONARDO | EX D4 | Ruolo | 100% |
| Istruttori | CANINI | FEDERICA | EX C3 | Ruolo | 100% |
| Istruttori | TERROSI | ELISA | EX C1 | Ruolo | 100% |
| Operatori Esperti | BURINO | ROSEO | EX B2 - 1°diff. | Ruolo | 50% |

| SERVIZIO SEGRETERIA / PERSONALE | | | | | |
|---|---|---|---|---|---|
| AREA | COGNOME | NOME | CATEGORIA | TIPO ASSUNZION | TIPOLOGIA ORAR |
| Istruttori | PASSERI | TANIA | EX C1 | Ruolo | 100% |

| SERVIZIO "SERVIZI AL CITTADINO" | | | | | |
|---|---|---|---|---|---|
| AREA | COGNOME | NOME | CATEGORIA | TIPO ASSUNZION | TIPOLOGIA ORAR |
| Funzionari E.Q. | SOCCIARELLI | MARCO | EX D4 | Ruolo | 100% |
| Funzionari E.Q. | CARDAIOLI | CHIARA | EX D1 - 1°diff. | Ruolo | 100% |
| Istruttori | CAPITINI | MARZIA | EX C3 | Ruolo | 100% |
| Istruttori | MIGNONI | GIOVANNI | EX C1 | Ruolo | 100% |
| Istruttori | DI GIAMMARIA | MONICA | EX C2 | Ruolo | 100% |
| Istruttori | BURCHIELLI | SIMONA | EX C3 | Ruolo | 100% |
| Operatori Esperti | GRAPPI | MASSIMO | EX B3 | Ruolo | 100% |
| Operatori Esperti | FASTELLI | DAVID | EX B6 - 1°diff. | Ruolo | 100% |
| Operatori Esperti | GJINI | ELVIS | EX B3 | Ruolo | 100% |

| SERVIZIO EDILIZIA / URBANISTICA | | | | | |
|---|---|---|---|---|---|
| AREA | COGNOME | NOME | CATEGORIA | TIPO ASSUNZION | TIPOLOGIA ORAR |
| Funzionari E.Q. | VITI | LUISA | EX D5 | Ruolo | 100% |
| Istruttori | BETTOLLINI | EMANUELE | EX C1 | Ruolo | 50% |
| Istruttori | BETTOLLINI | MONICA | EX C1 | Ruolo | 50% |

| SERVIZIO POLIZIA MUNICIPALE | | | | | |
|---|---|---|---|---|---|
| AREA | COGNOME | NOME | CATEGORIA | TIPO ASSUNZION | TIPOLOGIA ORAR |
| Funzionari E.Q. | GIANNINI | FABRIZIO | EX D5 | Ruolo | 100% |
| Funzionari E.Q. | BAGLIONI | LUCIANO | EX D1 | Ruolo | 100% |
| Istruttori | CARLINI | CRISTINA | EX C6 - 1°diff. | Ruolo | 100% |
| Istruttori | DELLA CIANA | ROBERTO | EX C5 - 1°diff. | Ruolo | 100% |
| Istruttori | DE SIO | ROBERTA | EX C1 | Ruolo | 100% |
| Istruttori | MACHETTI | EMMA | EX C1 | Ruolo | 100% |
| Istruttori | SOCCIARELLO | SIMONE | EX C1 | Ruolo | 100% |
| Operatori Esperti | NASORRI | MARCO | EX B7 | Ruolo | 100% |

**Programmazione del fabbisogno di personale per il triennio 2026/2028**

E’ già stato affermato come il personale costituisca la principale risorsa di Ente sia per quanto riguarda lo svolgimento delle attività routinarie, sia per la realizzazione di qualunque strategia. Ai sensi dell’articolo 91 del Tuel, gli organi di vertice delle amministrazioni locali sono tenuti alla programmazione triennale del fabbisogno di personale, obbligo non modificato dalla riforma contabile dell’armonizzazione. L’art. 3, comma 5-bis, D.L. n. 90/2014, convertito dalla L. n. 114/2014, ha introdotto il comma 557-quater alla L. n. 296/2006 che dispone che: “*A decorrere dall'anno 2014 gli enti assicurano, nell'ambito della programmazione triennale dei fabbisogni di personale, il contenimento delle spese di personale con riferimento al valore medio del triennio precedente alla data di entrata in vigore della presente disposizione*”.

Con deliberazione di Giunta comunale n.108 del 15.05. 2025 è stata effettuata l’ultima ricognizione della dotazione organica e aggiornamento del fabbisogno del personale, in base alla quale risultano previsti n. 49 posti,

Non fanno parte della dotazione organica:

- il Segretario comunale, ai sensi di quanto previsto all’art. 97 del D.Lgs. n. 267/2000;

- Con deliberazione giunta comunale n. 108 del 15.05.2025 è stata effettuata una variazione al piano assunzione, calcolando la capacità di spesa con i dati del Conto 2024, dando atto che, in relazione alle risultanze contabili rilevanti per il calcolo della capacità assunzioni dell’ente, nella vigenza dell’attuale disciplina in materia di assunzioni a tempo indeterminato, è stato possibile programmare per l’anno 2025 una nuova assunzione di un Istruttore di vigilanza e un collaboratore tecnico – operaio ( Area Operatori ) oltre ad assunzioni a tempo determinato.

Si è altresì precisato che la programmazione triennale potrà essere rivista in relazione a nuove e diverse esigenze e a seguito dell’intervenuta modifica delle norme in materia di facoltà occupazionali e di spesa.

# Piano triennale dei fabbisogni di personale (previsione) 2026-2028

| **ANNO 2026** |
|---|
| PREVISIONE DI ASSUNZIONE DI UN ISTRUTTORE DI VIGILANZA ENTRO LA FINE DELL’ANNO<br>Assunzioni a tempo determinato nel rispetto del limite annuale di spesa e della disciplina legislativa tempo per tempo vigente<br>ASSUNZIONE A TEMPO INDETERMINATO DI UN OPERAIO/AUTISTA SCUOLABUS ENTRO IL PRIMO TRIMESTRE 2026 – CATEGORIA OPERATORE ESPERTO.<br>ASSUNZIONE A TEMPO DETERMINATO DI UN ISTRUTTORE DI VIGILANZA PER MESI 6. |
| |

| ANNO 2027 |
|---|
| ASSUNZIONE A TEMPO INDETERMINATO DI UN ISTRITTORE AMMINISTRATIVO CONTABILE. |
| |
| **ANNO 2028** |
| Nessuna nuova assunzione a tempo indeterminato, in base alla disciplina legislativa ad oggi vigente<br>Assunzioni a tempo determinato nel rispetto del limite annuale di spesa e della disciplina legislativa tempo per tempo vigente |
| |

Quindi, l'incidenza rispetto alla popolazione servita.

| Spesa corrente pro-capite | | | | | | | | |
|---|---|---|---|---|---|---|---|---|
| | **Anno 2025** | | **Anno 2026** | | **Anno 2027** | | **Anno 2028** | |
| Titolo I - Spesa corrente | 9.775.913,19 | 1.196,56 | 9.258.041,44 | 1.133,18 | 9.142.415,54 | 1.119,02 | 9.111.794,09 | 1.115,27 |
| Popolazione | 8.170 | | 8.170 | | 8.170 | | 8.170 | |



## 9. Modalità di gestione dei servizi.

| Servizi gestiti in foma diretta | |
|---|---|
| **Servizio** | **Responsabile** |
| GESTIONE ASILO NIDO | SOCCIARELLI MARCO |
| GESTIONE LAMPADE VOTIVE | CASERTA FRANCESCA |
| GESTIONE MENSA SCOLASTICA | SOCCIARELLI MARCO |
| GESTIONE MUSEO COMUNALE | SOCCIARELLI MARCO |
| GESTIONE TRASPORTI SCOLASTICI | SOCCIARELLI MARCO |

| Servizi gestiti in foma associata | |
|---|---|
| **Servizio** | **Responsabile** |
| BARRIERE ARCHITETTONICHE | UNIONE COMUNI VALDICHIANA SENESE |
| CED- CENTRO ELABORAZIONE DATI | UNIONE DEI COMUNI VALDICHIANA SENESE |
| GESTIONE IMPIANTI SPORTIVI | COOPERSPORT CHIUSI |
| ILLUMINAZIONE PUBBLICA | RIESCO SPA |
| PAESAGGISTICA | UNIONE COMUNI VALDICHIANA SENESE |
| PARI OPPORTUNITA' | UNIONE DEI COMUNI VALDICHIANA SENESE |
| PIANO STRUTTURALE | UNIONE DEI COMUNI VALDICHIANA SENESE |
| PROTEZIONE CIVILE | UNIONE DEI COMUNI VALDICHIANA SENESE |
| STATISTICA | UNIONE DEI COMUNI VALDICHIANA SENESE |
| SUAP | UNIONE DEI COMUNI VALDICHIANA SENESE |
| VIA | UNIONE DEI COMUNI VALDICHIANA SENESE |
| VINCOLO IDROGEOLOGICO | UNIONE DEI COMUNI VALDICHIANA SENESE |

| Servizi gestiti attraverso organismo partecipato | |
|---|---|
| **Servizio** | **Organismo partecipato** |
| GESTIONE ACQUEDOTTO E FOGNATURE | SOCIETA' NUOVEACQUE SPA |
| GESTIONE ALLOGGI ERP | SOCIETA' SIENA CASA |
| GESTIONE METANO | SOCIETA' INTESA SPA |
| GESTIONE RETE TELECOMUNICAZIONE | CONSORZIO TERRE CABLATE |
| GESTIONE TEATRO E ATTIVITA' CULTURALI | FONDAZIONE ORIZZONTI D'ARTE |

| Servizi gestiti in affidamento a terzi non partecipati | |
|---|---|
| **Servizio** | **Nome società** |
| GESTIONE RIFIUTI | SOCIETA' SEI TOSCANA SPA |

| Servizi gestiti in concessione | | |
|---|---|---|
| **Servizio** | **Concessionario** | **Data scadenza concessione** |
| GESTIONE CANONE PUBBLICITA' | DITTA ICA | 31/12/2024 |
| RISCOSSIONE COATTIVA IMU E SERVIZI SCOLASTICI | DITTA ICA | 31/12/2024 |
| RISCOSSIONE COATTIVA SANZIONI AL CODICE DELLA STRADA | DITTA AREA SRL | 31/12/2025 |

## Organismi gestionali.

### Consorzi/Cooperative/Aziende speciali

| Denominazione | Servizio | Numero enti consorziati | Percentuale partecipazione dell'ente | Capitale netto ultimo bilancio approvato | Risultato di esercizio ultimo bilancio approvato | Rientra nell'area di consolidamento |
|---|---|---|---|---|---|---|
| CONSORZIO TERRE CABLATE | Progettare e gestire una rete di telecomunicazioni a banda larga nel territorio provinciale. | 40 | 2,45 | 2.348.214,00 | 114.991,44 | Si |

### Istituzioni

| Denominazione | Servizio | Fondo dotazione ultimo bilancio approvato | Risultato di esercizio ultimo bilancio approvato |
|---|---|---|---|
| | | | |

### Fondazioni

| Denominazione | Servizio | Fondo dotazione ultimo bilancio approvato | Risultato di esercizio ultimo bilancio approvato | Rientra nell'area di consolidamento |
|---|---|---|---|---|
| FONDAZIONE ORIZZONTI D'ARTE | GESTIONE TEATRO | 72.446,63 | -13.824,08 | |

### Società controllate

| Denominazione | Servizio | Percentuale partecipazione parte pubblica | Percentuale partecipazione dell'ente | Numero enti partecipanti | Patrimonio netto ultimo bilancio approvato | Risultato di esercizio ultimo bilancio approvato | Rientra nell'area di consolidamento |
|---|---|---|---|---|---|---|---|
| CONSORZIO TERRECABLATE | Telecomunicazione e teconologie informatiche | 0,00 | 2,45 | 40 | 2.418.532,00 | 70.316,00 | Si |
| INTESA SPA | Altre infrastrutture del settore energetico | 0,00 | 3,02 | 50 | 69.292.223,00 | 4.503.132,00 | No |

### Società partecipate

| Denominazione | Servizio | Percentuale partecipazione parte pubblica | Percentuale partecipazione dell'ente | Numero enti partecipanti | Patrimonio netto ultimo bilancio approvato | Risultato di esercizio ultimo bilancio approvato | Rientra nell'area di consolidamento |
|---|---|---|---|---|---|---|---|
| MICROCREDITO DI SOLIDARIETA' SPA | Altro | 0,00 | 0,43 | 0 | 2.205.345,00 | 35.528,00 | No |
| SIENAMBIENTE SPA | Altro | 0,00 | 0,59 | 40 | 35.552.991,00 | 3.914.183,00 | No |
| LA FERROVIARIA ITALIANA S.P.A. | Altre infrastrutture per ambiente e territorio | 0,00 | 3,60 | 34 | 61.883.095,00 | 2.065.481,00 | No |
| SIENA CASA S.P.A. | Altra edilizia pubblica | 0,00 | 3,00 | 0 | 1.755.593,00 | 35.647,00 | Si |
| SOCIETA' PATTO 2000 SCARL | Assistenza e consulenza | 0,00 | 1,14 | 0 | 55.584,00 | 39.394,00 | Si |

| | | | | | | | |
|---|---|---|---|---|---|---|---|
| TERRE DI SIENA LAB SRL | Assistenza e consulenza | 0,00 | 0,87 | 0 | 159.354,00 | 55.973,00 | Si |
| NUOVE ACQUE S.p.A. | Risorse idriche | 0,00 | 1,59 | 36 | 92.722.971,00 | 5.988.095,00 | No |

| Enti strumentali controllati | | | | | | | |
|---|---|---|---|---|---|---|---|
| **Denominazione** | **Servizio** | **Percentuale partecipazione parte pubblica** | **Percentuale partecipazione dell'ente** | **Numero enti partecipanti** | **Patrimonio netto ultimo bilancio approvato** | **Risultato di esercizio ultimo bilancio approvato** | **Rientra nell'area di consolidamento** |
| FONDAZIONE ORIZZONTI D'ARTE | Sport e spettacolo | 100,00 | 100,00 | 1 | 72.447,00 | 0,00 | Si |

## Piano di razionalizzazione organismi partecipati

Provvedimenti adottati per la cessione a terzi di società o partecipazioni in società aventi per oggetto attività di produzione di beni e servizi non strettamente necessarie per il perseguimento delle proprie finalità istituzionali

| Piano di razionalizzazione organismi partecipati | | | |
|---|---|---|---|
| | | | |
| **Denominazione** | **Oggetto** | **Estremi provvedimento** | **Stato attuale procedura** |
| | | | |

## 10. Accordi di programma e altri strumenti di programmazione negoziata

| Accordi di programma e altri strumenti di programmazione negoziata | |
|---|---|
| | |
| Oggetto: | |
| Altri soggetti partecipanti: | |
| Impegni di mezzi finanziari: | |
| Durata dell'accordo: | |
| Stato: | |

## 11. Funzioni/servizi delegati dalla Regione

| Funzioni delegate dalla Regione | | | | | |
|---|---|---|---|---|---|
| Spese | | | | | |
| Capitolo | | Anno 2025 | Anno 2026 | Anno 2027 | Anno 2028 |
| 812 | CONTRIBUTI ASSEGNI DI STUDIO CAP ENTRATA 120 | 40.000,00 | 15.000,00 | 15.000,00 | 15.000,00 |
| **Totale** | | **40.000,00** | **15.000,00** | **15.000,00** | **15.000,00** |

## 12. Evoluzione dei flussi finanziari ed economici dell'ente

| Entrate | Trend storico | | | Programmazione pluriennale | | | Scostamento esercizio 2026 rispetto all'esercizio 2025 |
|---|---|---|---|---|---|---|---|
| | Esercizio 2023 | Esercizio 2024 | Esercizio 2025 | Previsione 2026 | Previsione 2027 | Previsione 2028 | |
| | Accertamenti | Accertamenti | Previsioni | | | | |
| 1 Entrate correnti di natura tributaria, contributiva e perequativa | | | | | | | |
| | 6.232.235,43 | 6.764.161,34 | 6.954.364,00 | 6.829.100,00 | 6.812.000,00 | 6.807.000,00 | -1,80 |
| 2 Trasferimenti correnti | | | | | | | |
| | 542.241,02 | 610.145,25 | 677.300,52 | 567.236,91 | 521.318,91 | 504.029,91 | -16,25 |
| 3 Entrate extratributarie | | | | | | | |
| | 1.783.159,02 | 1.868.347,16 | 2.181.482,93 | 2.019.005,81 | 1.974.400,00 | 1.974.400,00 | -7,45 |
| 4 Entrate in conto capitale | | | | | | | |
| | 1.345.867,11 | 1.120.424,90 | 6.093.996,98 | 1.928.000,00 | 6.132.000,00 | 7.840.000,00 | -68,36 |
| 5 Entrate da riduzione di attivita' finanziarie | | | | | | | |
| | 0,00 | 0,00 | 0,00 | 0,00 | 0,00 | 0,00 | 0,00 |
| 6 Accensione Prestiti | | | | | | | |
| | 0,00 | 92.707,44 | 0,00 | 0,00 | 0,00 | 0,00 | 0,00 |
| 7 Anticipazioni da istituto tesoriere/cassiere | | | | | | | |
| | 0,00 | 0,00 | 0,00 | 0,00 | 0,00 | 0,00 | 0,00 |
| **Totale** | 9.903.502,58 | 10.455.786,09 | 15.907.144,43 | 11.343.342,72 | 15.439.718,91 | 17.125.429,91 | |

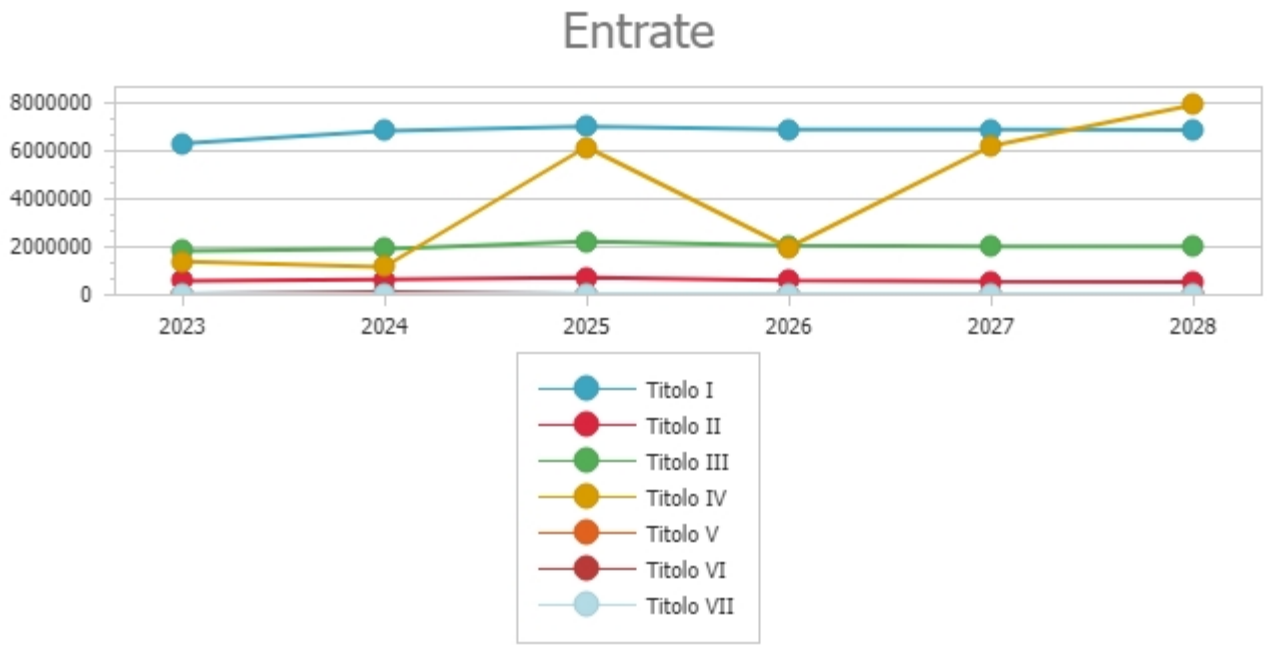

| Spese | Trend storico | | | Programmazione pluriennale | | | Scostamento esercizio 2026 rispetto all'esercizio 2025 |
|---|---|---|---|---|---|---|---|
| | Esercizio 2023 | Esercizio 2024 | Esercizio 2025 | Previsione 2026 | Previsione 2027 | Previsione 2028 | |
| | Impegni | Impegni | Previsioni | | | | |
| 1 Spese correnti | | | | | | | |
| | 8.067.434,90 | 8.750.640,65 | 9.886.125,65 | 9.368.253,90 | 9.252.628,00 | 9.222.006,55 | -5,24 |
| | *di cui fondo pluriennale vincolato* | | *110.212,46* | *110.212,46* | *110.212,46* | *110.212,46* | |
| 2 Spese in conto capitale | | | | | | | |
| | 1.187.428,57 | 1.548.604,66 | 7.532.817,73 | 1.888.000,00 | 6.092.000,00 | 7.800.000,00 | -74,94 |
| 3 Spese per incremento attivita' finanziarie | | | | | | | |
| | 0,00 | 0,00 | 0,00 | 0,00 | 0,00 | 0,00 | 0,00 |
| 4 Rimborso Prestiti | | | | | | | |
| | 26.681,86 | 26.681,86 | 189.616,21 | 197.301,28 | 205.303,37 | 213.635,82 | +4,05 |
| 5 Chiusura Anticipazioni ricevute da istituto tesoriere/cassiere | | | | | | | |
| | 0,00 | 0,00 | 0,00 | 0,00 | 0,00 | 0,00 | 0,00 |
| **Totale** | 9.281.545,33 | 10.325.927,17 | 17.608.559,59 | 11.453.555,18 | 15.549.931,37 | 17.235.642,37 | |

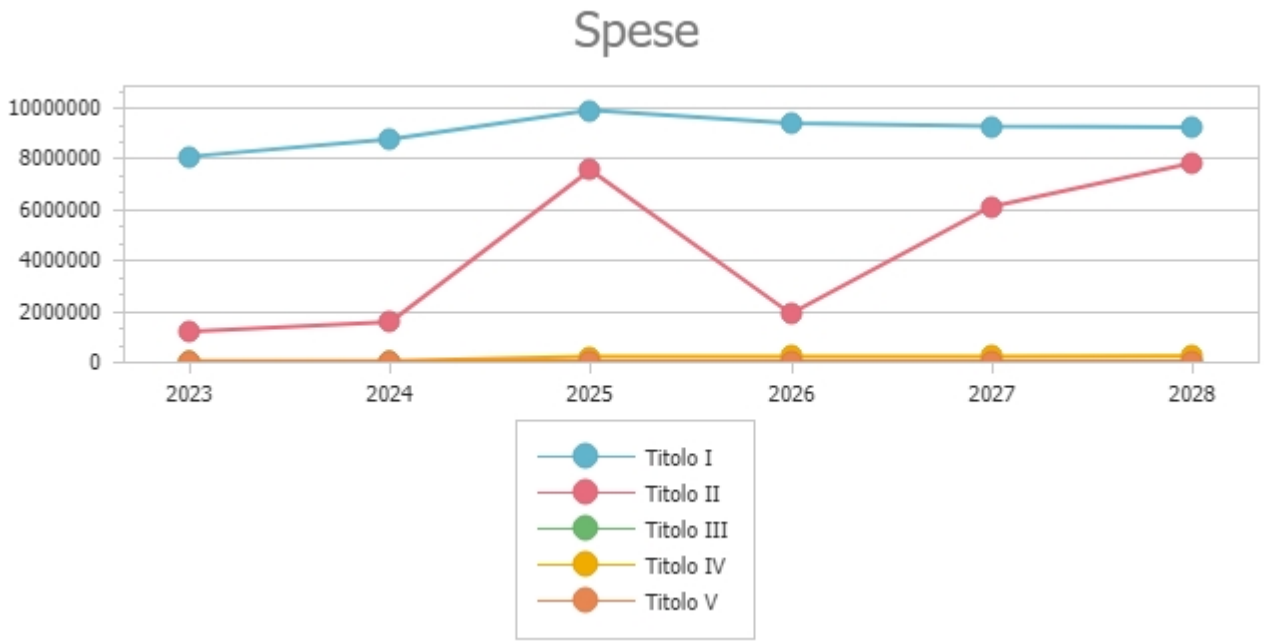

## 13. Analisi delle entrate.

### Analisi delle entrate titolo I.

| Tipologia | Trend storico | | | Programmazione pluriennale | | | Scostamento esercizio 2026 rispetto all'esercizio 2025 |
|---|---|---|---|---|---|---|---|
| | Esercizio 2023 | Esercizio 2024 | Esercizio 2025 | Previsione 2026 | Previsione 2027 | Previsione 2028 | |
| | Accertamenti | Accertamenti | Previsioni | | | | |
| 101 Imposte, tasse e proventi assimilati | | | | | | | |
| | 5.270.652,00 | 5.807.334,94 | 6.044.364,00 | 5.979.100,00 | 5.962.000,00 | 5.957.000,00 | -1,08 |
| 301 Fondi perequativi da Amministrazioni Centrali | | | | | | | |
| | 961.583,43 | 956.826,40 | 910.000,00 | 850.000,00 | 850.000,00 | 850.000,00 | -6,59 |
| **Totale** | **6.232.235,43** | **6.764.161,34** | **6.954.364,00** | **6.829.100,00** | **6.812.000,00** | **6.807.000,00** | |

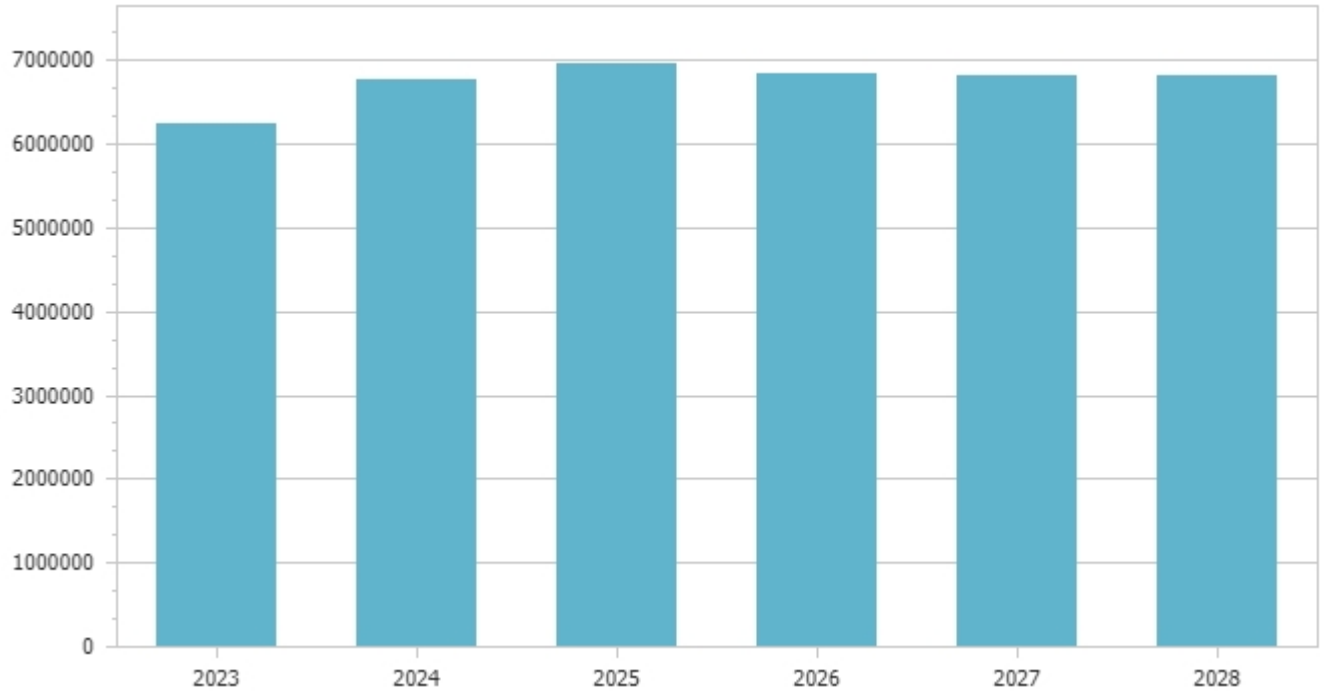


Di seguito, dopo aver analizzato i flussi delle entrate e la loro evoluzione nel tempo, si procede all'illustrazione del singolo tributo, dei cespiti imponibili e dei mezzi utilizzati per accertarli.

### Analisi principali tributi.

#### Imposte

**Imposta Municipale Unica**

Il D.lgs. 23/2011 ne prevedeva l'entrata in vigore nel 2014, in sostituzione dell'ICI. Il D.L. 201/2011 convertito nella L. 214/2012, ha anticipato l'introduzione della nuova imposta al 2012, sia pure in forma sperimentale, con alcune modifiche sostanziali rispetto alla disciplina del D.lgs. 23/11. Ulteriori modificazioni della

disciplina IMU sono state introdotte con le disposizioni contenute all'art. 1, commi 639 e seguenti, della Legge 27 dicembre 2013 n. 147.

Il presupposto dell'imposta è il possesso di beni immobili siti nel territorio del Comune, a qualsiasi uso destinati, e di qualunque natura e gli immobili strumentali o alla cui produzione o scambio è diretta l'attività dell'impresa, con esclusione dell'abitazione principale e delle pertinenze della stessa, ad eccezione di quelle classificate nelle categorie catastali A/1 A/8 e A/9.

A decorrere dall'esercizio d'imposta 2014, ai sensi dei commi numero 707 e 708 della L. 147/2014 l'imposta in oggetto non si applica:

- Alle unità immobiliari appartenenti alle cooperative edilizie a proprietà indivisa, adibite ad abitazione principale e relative pertinenze dei soci assegnatari;
- Ai fabbricati di civile abitazione destinati ad alloggi sociali come definiti dalle vigenti disposizioni;
- Alla casa coniugale assegnata al coniuge, a seguito di provvedimento di separazione legale, annullamento, scioglimento o cessazione degli effetti civili del matrimonio;
- A un unico immobile, iscritto o iscrivibile nel catasto edilizio urbano come unica unità immobiliare, posseduto, e non concesso in locazione, dal personale permanente appartenente alle Forze armate e alle Forze di polizia ad ordinamento militare e da quello dipendente delle Forze di polizia ad ordinamento civile, nonché dal personale del Corpo nazionale dei vigili del fuoco e dal personale appartenente alla carriera prefettizia, per il quale non sono richieste le condizioni della dimora abituale e della residenza anagrafica;
- Ai fabbricati rurali ad uso strumentale di cui al comma 8 del D.L. 201/2011;
- Ai fabbricati costruiti e destinati dall'impresa costruttrice alla vendita fintanto che permanga tale destinazione e non siano in ogni caso locati. Tale regime prevede l'applicazione di una aliquota ridotta pari allo 0,1%, con la possibilità, concessa ai Comuni, di modificare tale aliquota, in aumento, sino allo 0,25%.

La base imponibile per il calcolo dell'IMU è costituita dal valore dell'immobile determinato ai sensi dell'art. 5, commi 1, 3, 5 e 6 del Dlgs 504/92 e dei commi 4 e 5 dell'art. 13 del D.L. 201/2011.

L'aliquota di base dell'imposta è dello 0,76 %; i Comuni possono aumentarla o diminuirla di 0,3 punti percentuali.

L'aliquota è ridotta allo 0,4% per le abitazioni principali nelle categorie ancora soggette ad imposizione e relative pertinenze (cat. C/2, C/6, C/7 nella misura massima di una unità pertinenziale per ciascuna delle suddette categorie). I Comuni possono aumentare o diminuire tale aliquota di 0,2 punti percentuali.

È confermata la ripartizione del gettito dell'imposta fra Comune e Stato già in vigore nei precedenti anni: ai Comuni spetta l'intero gettito dell'Imu sull'abitazione principale (per la parte ancora imponibile) e sugli altri fabbricati, fatta eccezione per gli immobili ad uso produttivo classificati nel gruppo catastale D. Il gettito di questi ultimi, ad aliquota base, spetta interamente allo Stato, ma i Comuni possono aumentare l'aliquota nei limiti di legge, acquisendo a bilancio il relativo gettito.

Importante novità prevista dalla Legge Finanziaria per il 2016 è rappresentata dal nuovo regime di esenzione dall'IMU per i terreni agricoli, applicabile già dal versamento della prima rata. In particolare, sono esenti i terreni agricoli:

- ubicati nei comuni compresi nell'elenco di cui alla circolare del Ministero delle finanze n. 9 del 14 giugno 1993; se accanto all'indicazione del comune è riportata l'annotazione parzialmente delimitato, sintetizzata con la sigla "PD", significa che l'esenzione opera limitatamente ad una parte del territorio comunale;
- posseduti e condotti dai coltivatori diretti e dagli imprenditori agricoli professionali di cui all'art. 1 del D. Lgs. n. 99 del 2004, iscritti nella previdenza agricola, indipendentemente dalla loro ubicazione;
- situati nei comuni delle isole minori di cui all'allegato A annesso alla legge n. 448 del 2001;
- a immutabile destinazione agrosilvo-pastorale a proprietà collettiva indivisibile e inusucapibile.
- esenzione da IMU per le unità immobiliari appartenenti alle cooperative edilizie a proprietà indivisa destinate a studenti universitari soci assegnatari, anche in deroga al richiesto requisito della residenza anagrafica.

Ulteriori novità sono previste per:

- **Gli immobili in comodato**, per i quali sin dalla prima rata si applica la riduzione del 50% della base imponibile IMU e TASI per gli immobili, ad eccezione delle abitazioni di lusso, concessi in comodato a genitori o figli che la adibiscono ad abitazione principale a condizione che:

- il contratto sia registrato;
- il comodante possieda un solo immobile in Italia;
- il comodante risieda anagraficamente nonché dimori abitualmente nello stesso comune in cui è situato l'immobile concesso in comodato.

Si ricorda altresì che la riduzione si applica anche nel caso in cui il comodante, oltre all'immobile concesso in comodato, possieda nello stesso comune un altro immobile adibito a propria abitazione principale.
Non può essere più applicata l'eventuale equiparazione all'abitazione principale introdotta dal comune e vigente nell'anno 2015.

**Immobili locati a canone concordato**
Sin dalla prima rata si applica la riduzione del 25% dell'IMU e della TASI prevista dalla legge di stabilità 2016. Pertanto, entro il 16 giugno il contribuente dovrà versare il 50% dell'imposta calcolata sulla base dell'aliquota IMU e TASI stabilita dal comune per il 2015 e ridotta del 25%.

**IMU imbullonati**
A partire dal 1° gennaio 2016, la determinazione della rendita catastale degli immobili a destinazione speciale e particolare, censibili nelle categorie catastali dei gruppi D ed E, viene effettuata, tramite stima diretta, tenendo conto del suolo e delle costruzioni, nonché degli elementi ad essi strutturalmente connessi che ne accrescono la qualità e l'utilità, nei limiti dell'ordinario apprezzamento. Sono esclusi dalla stessa stima diretta macchinari, congegni, attrezzature ed altri impianti, funzionali allo specifico processo produttivo.
Limitatamente all'anno di imposizione 2016, per gli atti di aggiornamento presentati entro il 15 giugno 2016 le rendite catastali rideterminate, in deroga alle disposizioni in vigore, hanno effetto retroattivo a partire dal 1° gennaio 2016. La nuova disciplina non potrà però trovare applicazione in riferimento ai contenziosi già pendenti, aventi ad oggetto l'accertamento della pretesa tributaria IMU sui "macchinari imbullonati".
Sempre in tema di immobili delle imprese, è da evidenziare, inoltre, che non ha trovato spazio l'atteso incremento (dall'attuale 20% al 50%) della parte di IMU pagata sugli immobili strumentali che può essere portata in deduzione dalle imposte sui redditi e dall'IRAP dovuta dalle imprese.

| Imposta municipale unica | | | | | | | | |
|---|---|---|---|---|---|---|---|---|
| | Aliquote | | Gettito da edilizia residenziale (A) | | Gettito da edilizia non residenziale (B) | | Totale del gettito (A+B) | |
| | 2025 | 2026 | 2025 | 2026 | 2025 | 2026 | 2025 | 2026 |
| Imu I^ aliquota | 1,060 | 10,600 | 0,000 | 0,000 | 0,000 | 0,000 | 0,000 | 0,000 |
| Imu II^ aliquota | 0,000 | 0,000 | 0,000 | 0,000 | 0,000 | 0,000 | 0,000 | 0,000 |
| Fabbricati produttivi | 0,000 | 10,600 | 0,000 | 0,000 | 0,000 | 0,000 | 0,000 | 0,000 |
| Altro | 0,000 | 0,000 | 0,000 | 0,000 | 0,000 | 0,000 | 0,000 | 0,000 |
| **Totale** | | | **0,000** | **0,000** | **0,000** | **0,000** | **0,000** | **0,000** |

**Addizionale comunale IRPEF**

L'addizionale comunale sul reddito delle persone fisiche è stata istituita a decorrere dal 1° gennaio 1999 dal D. Lgs.360/1998; sono tenuti al pagamento tutti i contribuenti residenti nel Comune, su una base imponibile costituita da tutti i redditi soggetti a Irpef.

A seguito dello sblocco delle aliquote, disposto con il D.L. 138 del 13/08/2011, convertito nella L. 148/11, e della possibilità di stabilire aliquote differenziate, purché nel rispetto del criterio della progressività, si conferma anche quest'anno l'applicazione di aliquote differenziate per scaglioni di reddito, gli stessi stabiliti dalla legge statale per l'imposta sul reddito delle persone fisiche.

Per la stima del gettito ci si è affidati al Portale del Federalismo Fiscale dal quale, inserendo le aliquote per scaglioni di reddito fissate dal Comune, è possibile ottenere le previsioni massime e minime di gettito e l'importo medio stimato. Nel corso dell'esercizio 2026, anche sulla base dei dati di chiusura degli esercizi precedenti, si monitorerà la congruità della previsione.

**Tributo comunale sui rifiuti e sui servizi (TARI)**

La Tari interessa tutti coloro che possiedono o detengono locali o aree scoperte, a qualsiasi uso adibiti, suscettibili di produrre rifiuti urbani e assimilati. Sono escluse dalla TARI le aree scoperte pertinenziali o accessorie a locali tassabili, non operative, e le aree comuni condominiali che non siano detenute o occupate in via esclusiva.

La legge di stabilità 2014 (L. 147/13) ha previsto la facoltà per i Comuni di affidare l'attività di accertamento e di gestione della tassa in oggetto ai gestori del ciclo dei rifiuti, facoltà di cui il Comune si è avvalso (non si è avvalso), considerato l'attuale assetto dell'Ufficio Tributi comunale.

Poiché la Tassa è destinata a coprire i costi del servizio di gestione dei rifiuti, la previsione inserita a bilancio è quella che si ritrova nel piano finanziario del servizio smaltimento rifiuti, da approvarsi per l'anno 2026.

**<u>TRIBUTI</u>**

**Fondo di Solidarietà Comunale**

Il Fondo di Solidarietà per il 2026 è stato calcolato partendo dall'ultimo dato comunicato dal MEF relativo al 2025 e sottraendo gli ulteriori tagli previsti dalla rimanente normativa vigenti.

Poiché ad oggi sul sito del Ministero dell'Interno non è stato pubblicato alcun dato sui tagli effettivi, è stato necessario operare delle stime.

**Tributo sui Servizi Indivisibili (TASI)**

Il presupposto impositivo della TASI è costituito dal possesso o dalla detenzione, a qualsiasi titolo, di fabbricati e di aree edificabili, come definiti ai sensi dell'imposta municipale propria, ad eccezione, in ogni caso, dei terreni agricoli e risulta dovuta da chiunque possieda o detenga a qualsiasi titolo le unità immobiliari. Il tributo in oggetto è destinato a coprire, anche pro-quota, le spese dei cosiddetti servizi indivisibili, ovvero quei servizi forniti dal Comune, fruibili dal singolo individuo in quanto componente della collettività, indipendentemente dalla sua richiesta, per i quali non sia possibile stabilire chi benefici in misura maggiore o minore del servizio, né definirne una tariffa per utente. Tali servizi sono stati identificati nel regolamento comunale relativo al tributo e trovano conferma nella deliberazione consiliare con la quale vengono fissate le aliquote TASI.

La TASI è esclusa dell'abitazione principale, ad eccezione di quella classificata nelle categorie catastali A/1, A/8 ed A/9. Pertanto, sin dal versamento della prima rata - oltre all'IMU, già esente - non è più dovuta neanche la TASI:

- sia per l'unità immobiliare adibita ad abitazione principale dal possessore;
- sia per quella destinata ad abitazione principale dall'occupante; in quest'ultimo caso, la TASI resta dovuta solo dal possessore, che verserà l'imposta nella misura percentuale stabilita nel

regolamento oppure, in mancanza di una specifica disposizione del comune, nella misura del 90 per cento.

## Analisi entrate titolo II.

| Tipologia | Trend storico | | | Programmazione pluriennale | | | Scostamento esercizio 2026 rispetto all'esercizio 2025 |
|---|---|---|---|---|---|---|---|
| | Esercizio 2023 | Esercizio 2024 | Esercizio 2025 | Previsione 2026 | Previsione 2027 | Previsione 2028 | |
| | Accertamenti | Accertamenti | Previsioni | | | | |
| 101 Trasferimenti correnti da Amministrazioni pubbliche | | | | | | | |
| | 517.890,21 | 560.036,19 | 626.379,51 | 520.236,91 | 474.318,91 | 457.029,91 | -16,95 |
| 102 Trasferimenti correnti da Famiglie | | | | | | | |
| | 24.350,81 | 50.109,06 | 50.921,01 | 47.000,00 | 47.000,00 | 47.000,00 | -7,70 |
| **Totale** | **542.241,02** | **610.145,25** | **677.300,52** | **567.236,91** | **521.318,91** | **504.029,91** | |

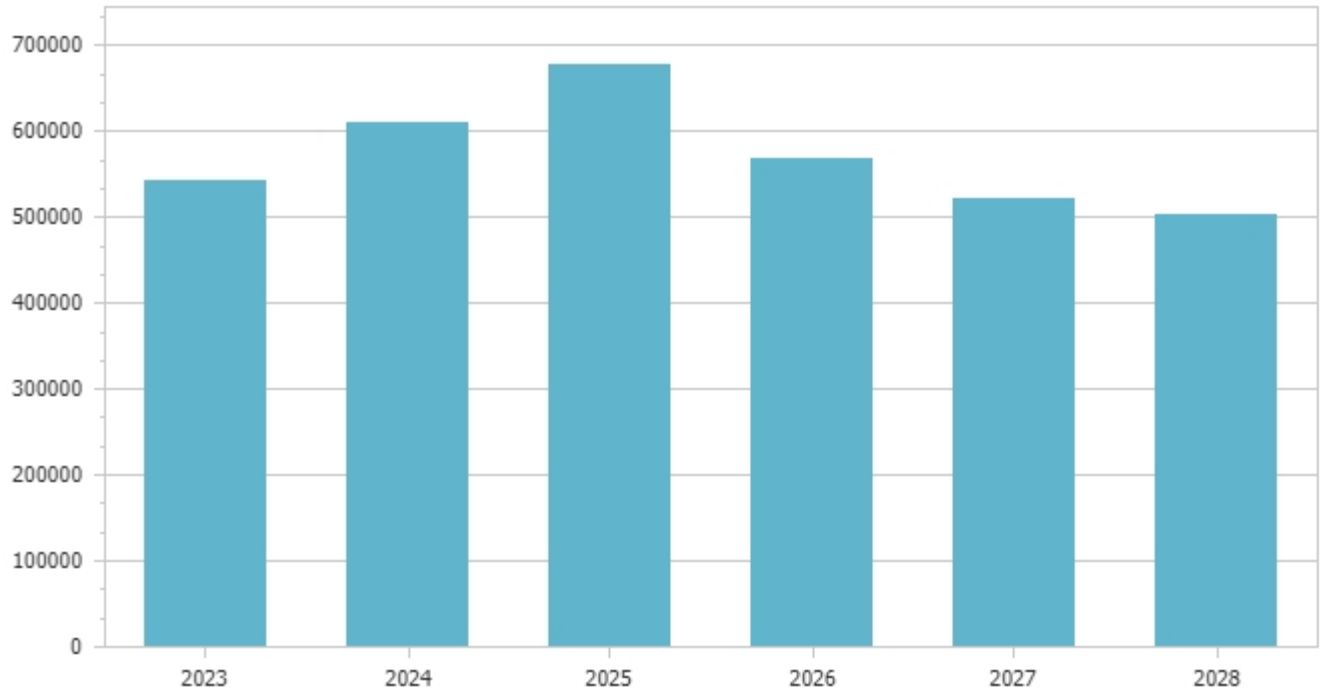


Considerazioni sui trasferimenti regionali in rapporto alle funzioni delegate o trasferite, ai piani o programmi regionali di settore.
Illustrazione altri trasferimenti correlati ad attività diverse (convenzioni, elezioni, leggi speciali, ecc.)
Altre considerazioni e vincoli.

## Analisi entrate titolo III.

| Tipologia | Trend storico | | | Programmazione pluriennale | | | Scostamento esercizio 2026 rispetto all'esercizio 2025 |
|---|---|---|---|---|---|---|---|
| | Esercizio 2023 | Esercizio 2024 | Esercizio 2025 | Previsione 2026 | Previsione 2027 | Previsione 2028 | |
| | Accertamenti | Accertamenti | Previsioni | | | | |
| 100 Vendita di beni e servizi e proventi derivanti dalla gestione dei beni | | | | | | | |
| | 1.078.964,77 | 1.162.824,58 | 1.286.374,98 | 1.260.000,00 | 1.262.000,00 | 1.262.000,00 | -2,05 |
| 200 Proventi derivanti dall'attivita' di controllo e repressione delle irregolarita' e degli illeciti | | | | | | | |
| | 195.029,72 | 137.400,45 | 283.954,44 | 310.000,00 | 305.000,00 | 305.000,00 | +9,17 |
| 300 Interessi attivi | | | | | | | |
| | 2.356,85 | 7.272,93 | 12.137,46 | 10.400,00 | 10.400,00 | 10.400,00 | -14,31 |
| 400 Altre entrate da redditi da capitale | | | | | | | |
| | 259.143,23 | 127.116,57 | 155.622,23 | 100.000,00 | 100.000,00 | 100.000,00 | -35,74 |
| 500 Rimborsi e altre entrate correnti | | | | | | | |
| | 247.664,45 | 433.732,63 | 443.393,82 | 338.605,81 | 297.000,00 | 297.000,00 | -23,63 |
| **Totale** | **1.783.159,02** | **1.868.347,16** | **2.181.482,93** | **2.019.005,81** | **1.974.400,00** | **1.974.400,00** | |

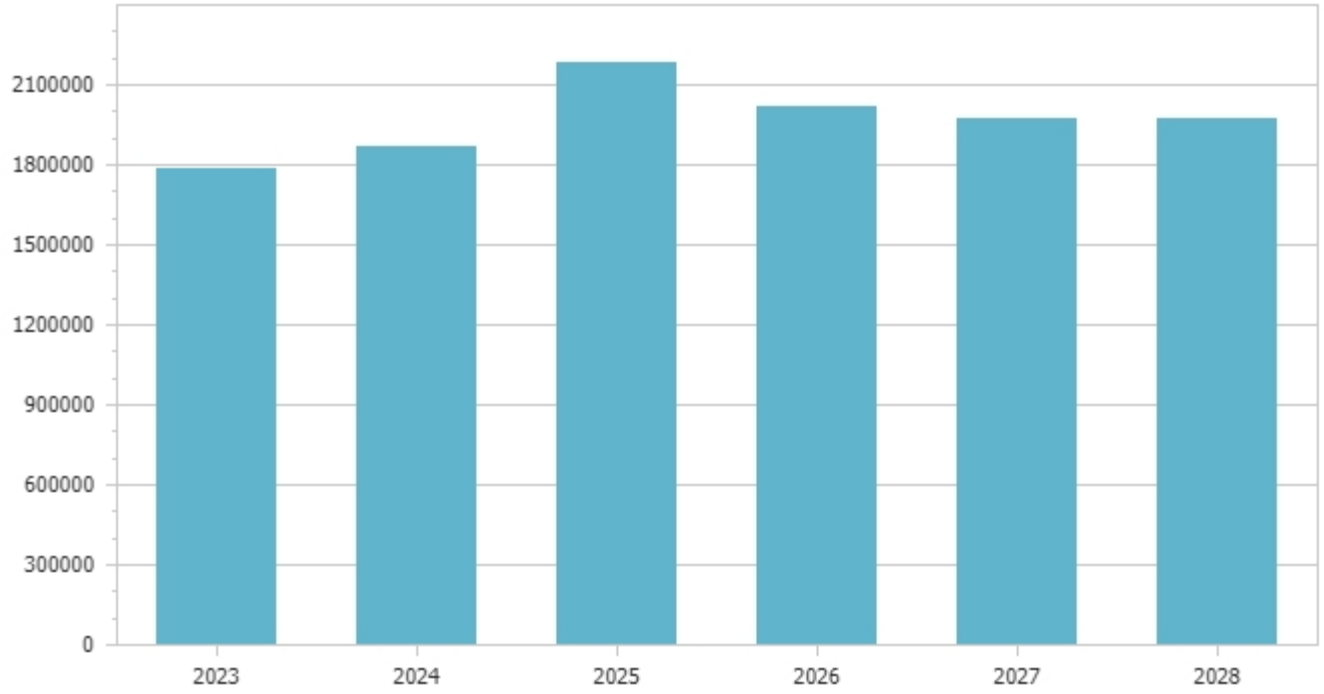


## Analisi entrate titolo IV.

| Tipologia | Trend storico | | | Programmazione pluriennale | | | Scostamento esercizio 2026 rispetto |
|---|---|---|---|---|---|---|---|
| | Esercizio 2023 | Esercizio 2024 | Esercizio 2025 | Previsione | Previsione | Previsione | |

| | Accertamenti | Accertamenti | Previsioni | 2026 | 2027 | 2028 | all'esercizio 2025 |
|---|---|---|---|---|---|---|---|
| 201 Contributi agli investimenti da amministrazioni pubbliche | | | | | | | |
| | 769.574,44 | 962.088,18 | 5.963.793,69 | 1.848.000,00 | 6.052.000,00 | 3.630.000,00 | -69,01 |
| 203 Contributi agli investimenti da Imprese | | | | | | | |
| | 0,00 | 0,00 | 0,00 | 0,00 | 0,00 | 0,00 | 0,00 |
| 310 Altri trasferimenti in conto capitale da amministrazioni pubbliche | | | | | | | |
| | 12.378,12 | 18.336,72 | 81.663,29 | 0,00 | 0,00 | 4.130.000,00 | 0,00 |
| 313 Altri trasferimenti in conto capitale da Istituzioni Sociali Private | | | | | | | |
| | 0,00 | 0,00 | 0,00 | 0,00 | 0,00 | 0,00 | 0,00 |
| 401 Alienazione di beni materiali | | | | | | | |
| | 240.000,00 | 0,00 | 8.540,00 | 0,00 | 0,00 | 0,00 | 0,00 |
| 402 Cessione di Terreni e di beni materiali non prodotti | | | | | | | |
| | 116.000,00 | 0,00 | 0,00 | 0,00 | 0,00 | 0,00 | 0,00 |
| 403 Alienazione di beni immateriali | | | | | | | |
| | 0,00 | 0,00 | 0,00 | 0,00 | 0,00 | 0,00 | 0,00 |
| 501 Permessi di costruire | | | | | | | |
| | 207.914,55 | 140.000,00 | 40.000,00 | 80.000,00 | 80.000,00 | 80.000,00 | +100,00 |
| **Totale** | **1.345.867,11** | **1.120.424,90** | **6.093.996,98** | **1.928.000,00** | **6.132.000,00** | **7.840.000,00** | |

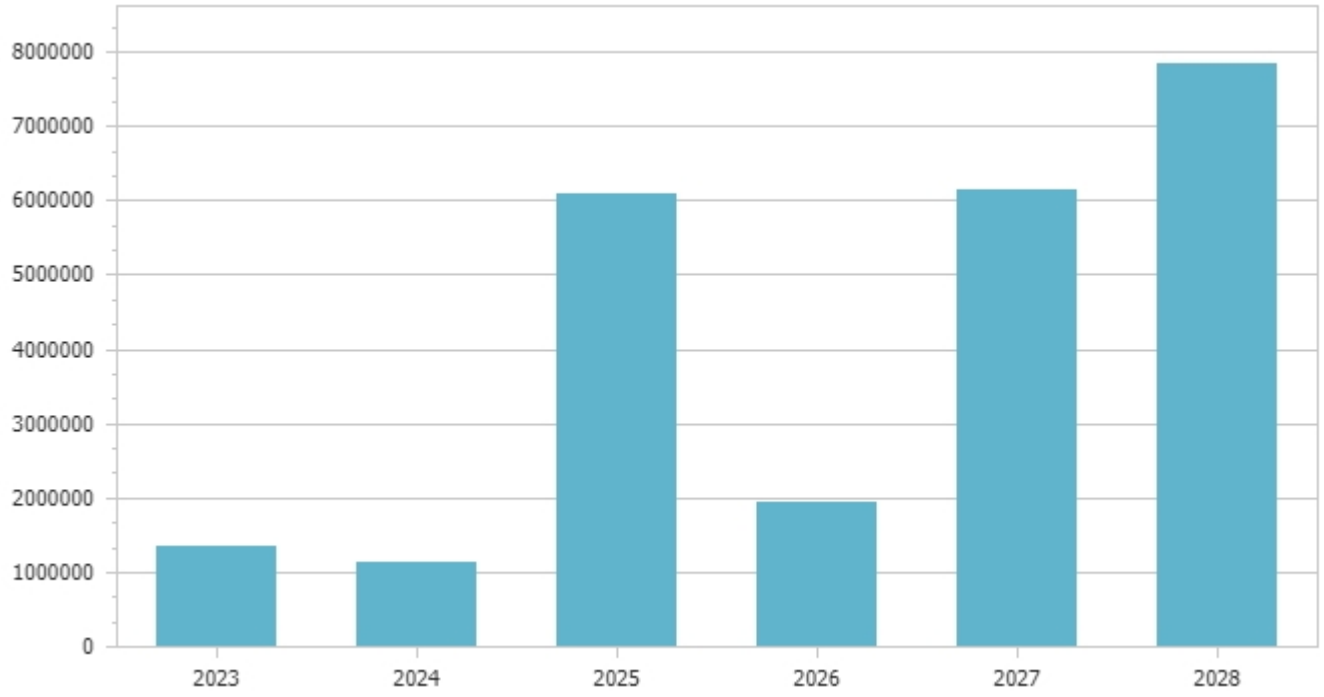

## Analisi entrate titolo V.

| Tipologia | Trend storico | | | Programmazione pluriennale | | | Scostamento esercizio 2026 rispetto all'esercizio 2025 |
|---|---|---|---|---|---|---|---|
| | Esercizio 2023 | Esercizio 2024 | Esercizio 2025 | Previsione 2026 | Previsione 2027 | Previsione 2028 | |
| | Accertamenti | Accertamenti | Previsioni | | | | |
| 308 Riscossione crediti di medio-lungo termine a tasso non agevolato da Imprese | | | | | | | |
| | 0,00 | 0,00 | 0,00 | 0,00 | 0,00 | 0,00 | 0,00 |
| 407 Prelievi da depositi bancari | | | | | | | |
| | 0,00 | 0,00 | 0,00 | 0,00 | 0,00 | 0,00 | 0,00 |
| **Totale** | **0,00** | **0,00** | **0,00** | **0,00** | **0,00** | **0,00** | |

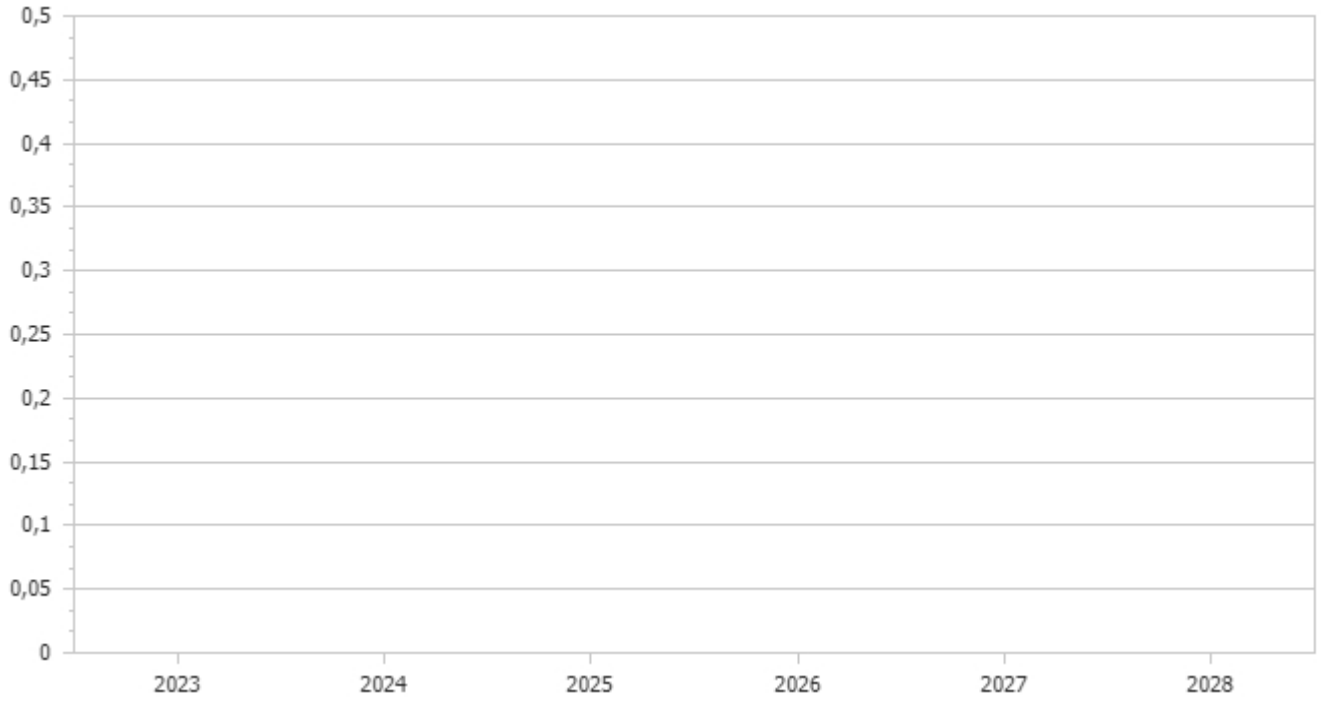

## Analisi entrate titolo VI.

| Tipologia | Trend storico | | | Programmazione pluriennale | | | Scostamento esercizio 2026 rispetto all'esercizio 2025 |
|---|---|---|---|---|---|---|---|
| | Esercizio 2023 | Esercizio 2024 | Esercizio 2025 | Previsione 2026 | Previsione 2027 | Previsione 2028 | |
| | Accertamenti | Accertamenti | Previsioni | | | | |
| 202 Anticipazioni | | | | | | | |
| | 0,00 | 92.707,44 | 0,00 | 0,00 | 0,00 | 0,00 | 0,00 |
| **Totale** | **0,00** | **92.707,44** | **0,00** | **0,00** | **0,00** | **0,00** | |

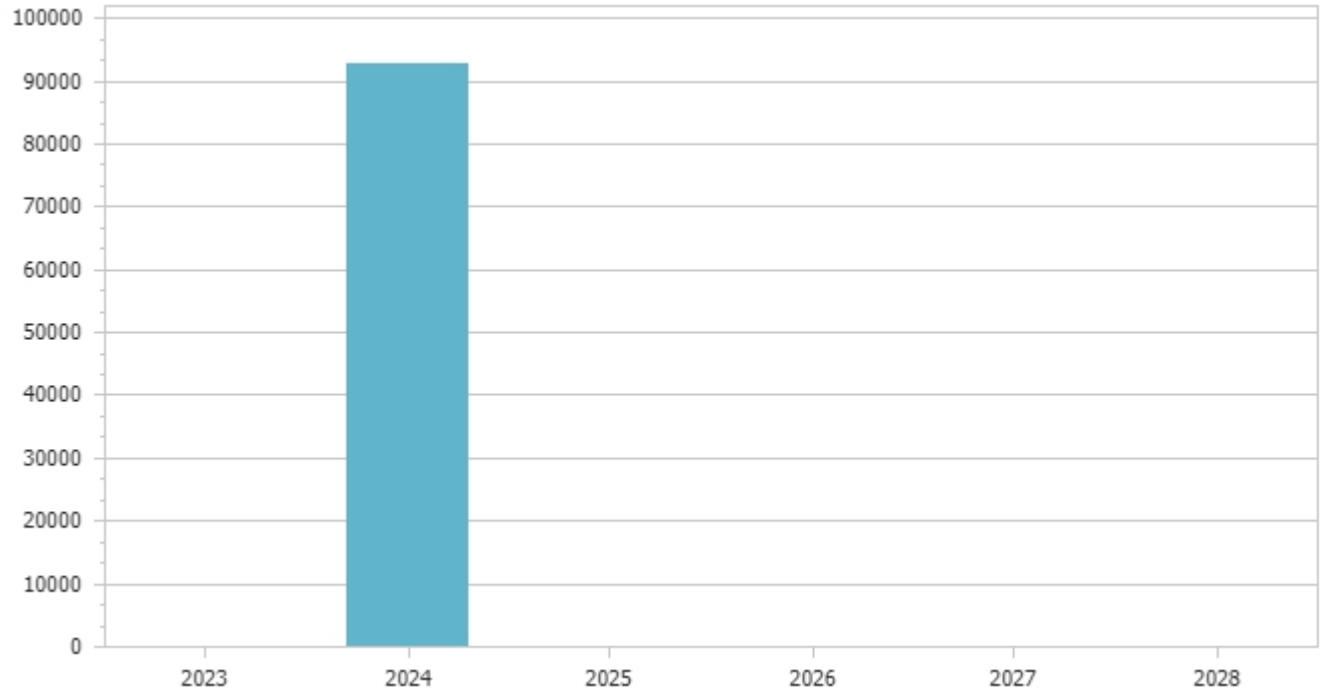


| Cassa depositi e prestiti | | | | | | | |
|---|---|---|---|---|---|---|---|
| Anno attivazione | Durata (anni) | Anno fine ammortamento | Vita utile bene finanziato | Debito residuo al 1/1/2026 | Quota capitale bilancio 2026 | Quota interessi bilancio 2026 | Debito residuo al 31/12/2026 |
| | | | | | | | |
| | | | **Totale** | | | | |

| Altri istituti di credito | | | | | | | |
|---|---|---|---|---|---|---|---|
| Istituto mutuante | Anno attivazione | Durata (anni) | Anno fine ammortamento | Debito residuo al 1/1/2026 | Quota capitale bilancio 2026 | Quota interessi bilancio 2026 | Debito residuo al 31/12/2026 |
| CASSA DEPOSITI E PRESTITI CDP | 2020 | 0 | 2043 | -3.071,82 | 3.190,47 | 4.084,35 | -6.262,29 |
| CASSA DEPOSITI E PRESTITI CDP | 2020 | 0 | 2043 | -3.014,21 | 3.130,28 | 3.989,04 | -6.144,49 |

| | | | | | | | |
|---|---|---|---|---|---|---|---|
| CASSA DEPOSITI E PRESTITI CDP | 2020 | 0 | 2043 | -2.850,97 | 2.961,09 | 3.790,71 | -5.812,06 |
| CASSA DEPOSITI E PRESTITI CDP | 2020 | 0 | 2043 | -1.765,90 | 1.834,25 | 2.354,39 | -3.600,15 |
| CASSA DEPOSITI E PRESTITI CDP | 2020 | 0 | 2043 | -3.691,12 | 3.834,14 | 4.930,76 | -7.525,26 |
| CASSA DEPOSITI E PRESTITI CDP | 2020 | 0 | 2043 | -42.733,38 | 44.213,01 | 48.482,91 | -86.946,39 |
| CASSA DEPOSITI E PRESTITI CDP | 2020 | 0 | 2043 | -4.733,27 | 4.902,36 | 5.615,82 | -9.635,63 |
| CASSA DEPOSITI E PRESTITI CDP | 2020 | 0 | 2043 | -17.210,40 | 17.847,29 | 21.489,47 | -35.057,69 |
| CASSA DEPOSITI E PRESTITI CDP | 2020 | 0 | 2043 | -2.978,03 | 3.093,12 | 3.962,72 | -6.071,15 |
| CASSA DEPOSITI E PRESTITI CDP | 2020 | 0 | 2043 | -11.724,75 | 12.177,87 | 15.601,61 | -23.902,62 |
| CASSA DEPOSITI E PRESTITI CDP | 2020 | 0 | 2043 | -3.666,88 | 3.826,55 | 5.842,67 | -7.493,43 |
| CASSA DEPOSITI E PRESTITI CDP | 2020 | 0 | 2043 | -4.973,97 | 5.177,81 | 7.224,71 | -10.151,78 |
| CASSA DEPOSITI E PRESTITI CDP | 2020 | 0 | 2043 | -2.082,33 | 2.181,90 | 3.844,06 | -4.264,23 |
| CASSA DEPOSITI E PRESTITI CDP | 2020 | 0 | 2043 | -3.038,81 | 3.177,38 | 5.202,30 | -6.216,19 |
| CASSA DEPOSITI E PRESTITI CDP | 2020 | 0 | 2043 | -1.070,18 | 1.122,20 | 2.028,18 | -2.192,38 |
| CASSA DEPOSITI E PRESTITI CDP | 2020 | 0 | 2043 | -8.258,63 | 8.660,65 | 15.688,85 | -16.919,28 |
| CASSA DEPOSITI E PRESTITI CDP | 2020 | 0 | 2043 | -3.800,49 | 3.984,12 | 7.134,34 | -7.784,61 |
| CASSA DEPOSITI E PRESTITI CDP | 2020 | 0 | 2043 | -1.645,13 | 1.711,04 | 2.309,54 | -3.356,17 |
| CASSA DEPOSITI E PRESTITI CDP | 2020 | 0 | 2043 | -5.397,09 | 5.659,81 | 10.252,83 | -11.056,90 |
| CASSA DEPOSITI E PRESTITI CDP | 2020 | 0 | 2043 | -5.213,74 | 5.477,31 | 10.532,15 | -10.691,05 |
| CASSA DEPOSITI E PRESTITI CDP | 2020 | 0 | 2043 | -640,87 | 673,26 | 1.294,62 | -1.314,13 |
| CASSA DEPOSITI E PRESTITI CDP | 2020 | 0 | 2043 | -2.903,40 | 3.050,18 | 5.865,10 | -5.953,58 |
| CASSA DEPOSITI E PRESTITI CDP | 2020 | 0 | 2043 | -2.606,03 | 2.737,78 | 5.264,40 | -5.343,81 |
| CASSA DEPOSITI E PRESTITI CDP | 2020 | 0 | 2043 | -4.602,65 | 4.792,68 | 6.760,96 | -9.395,33 |
| CASSA DEPOSITI E PRESTITI CDP | 2020 | 0 | 2043 | 0,00 | 4.495,22 | 8.507,84 | -4.495,22 |
| CASSA DEPOSITI E PRESTITI CDP | 2020 | 0 | 2043 | 0,00 | 3.101,21 | 4.271,95 | -3.101,21 |
| CASSA DEPOSITI E PRESTITI CDP | 2020 | 0 | 2043 | 0,00 | 782,80 | 1.091,46 | -782,80 |
| CASSA DEPOSITI E PRESTITI CDP | 2020 | 0 | 2043 | 0,00 | 1.689,21 | 2.355,25 | -1.689,21 |
| | | | **Totale** | **-143.674,05** | **159.484,99** | **219.772,99** | **-303.159,04** |

## Altre forme di indebitamento

| Istituto mutuante | Tipologia | Durata (anni) | Anno inizio ammortamento | Valore iniziale | Valore residuo | Importo riconosciuto |
|---|---|---|---|---|---|---|
| | | | | | | |
| | | | **Totale** | | | |

## Analisi entrate titolo VII.

| Tipologia | Trend storico | | | Programmazione pluriennale | | | Scostamento esercizio 2026 rispetto all'esercizio 2025 |
|---|---|---|---|---|---|---|---|
| | Esercizio 2023 | Esercizio 2024 | Esercizio 2025 | Previsione 2026 | Previsione 2027 | Previsione 2028 | |
| | Accertamenti | Accertamenti | Previsioni | | | | |
| 101 Anticipazioni da istituto tesoriere/cassiere | | | | | | | |
| | 0,00 | 0,00 | 0,00 | 0,00 | 0,00 | 0,00 | 0,00 |
| **Totale** | **0,00** | **0,00** | **0,00** | **0,00** | **0,00** | **0,00** | |

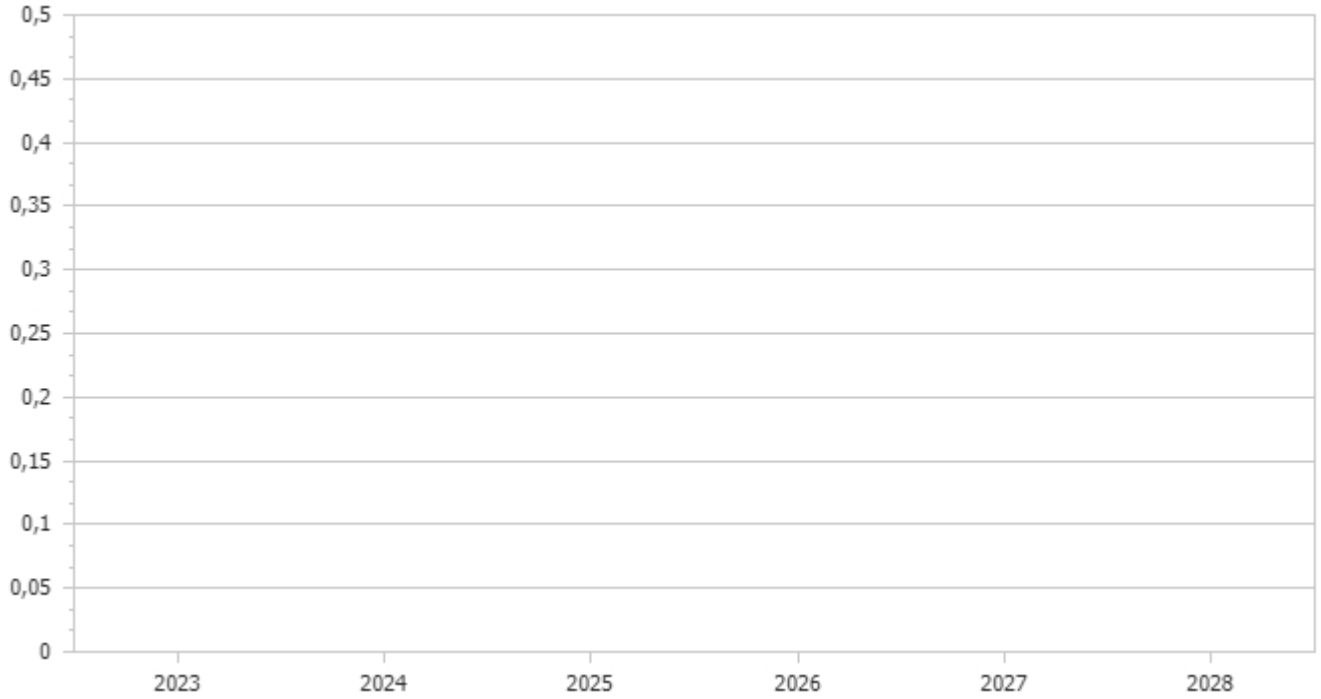

**Indicatori parte entrata**

Di seguito sono riportati i principali indicatori finanziari in grado di esprimere lo stato di salute finanziario dell'Ente

| Indicatore autonomia finanziaria | | | | | | | | |
|---|---|---|---|---|---|---|---|---|
| | Anno 2025 | | Anno 2026 | | Anno 2027 | | Anno 2028 | |
| Titolo I + Titolo III | 9.135.846,93 | 93,10 | 8.848.105,81 | 93,98 | 8.786.400,00 | 94,40 | 8.781.400,00 | 94,57 |
| Titolo I +Titolo II + Titolo III | 9.813.147,45 | | 9.415.342,72 | | 9.307.718,91 | | 9.285.429,91 | |




| Indicatore pressione finanziaria | | | | | | | | |
|---|---|---|---|---|---|---|---|---|
| | Anno 2025 | | Anno 2026 | | Anno 2027 | | Anno 2028 | |
| Titolo I + Titolo III | 9.135.846,93 | 1.118,22 | 8.848.105,81 | 1.083,00 | 8.786.400,00 | 1.075,45 | 8.781.400,00 | 1.074,83 |
| Popolazione | 8.170 | | 8.170 | | 8.170 | | 8.170 | |



## Indicatore autonomia impositiva

| | Anno 2025 | | Anno 2026 | | Anno 2027 | | Anno 2028 | |
|---|---|---|---|---|---|---|---|---|
| Titolo I | 6.954.364,00 | 70,87 | 6.829.100,00 | 72,53 | 6.812.000,00 | 73,19 | 6.807.000,00 | 73,31 |
| Entrate correnti | 9.813.147,45 | | 9.415.342,72 | | 9.307.718,91 | | 9.285.429,91 | |




## Indicatore pressione tributaria

| | Anno 2025 | | Anno 2026 | | Anno 2027 | | Anno 2028 | |
|---|---|---|---|---|---|---|---|---|
| Titolo I | 6.954.364,00 | 851,21 | 6.829.100,00 | 835,88 | 6.812.000,00 | 833,78 | 6.807.000,00 | 833,17 |
| Popolazione | 8.170 | | 8.170 | | 8.170 | | 8.170 | |




## Indicatore autonomia tariffaria entrate proprie

| | Anno 2025 | Anno 2026 | Anno 2027 | Anno 2028 |
|---|---|---|---|---|

| | | | | | | | | |
|---|---|---|---|---|---|---|---|---|
| Titolo III | 2.181.482,93 | 23,88 | 2.019.005,81 | 22,82 | 1.974.400,00 | 22,47 | 1.974.400,00 | 22,48 |
| Titolo I + Titolo III | 9.135.846,93 | | 8.848.105,81 | | 8.786.400,00 | | 8.781.400,00 | |




## Indicatore autonomia tariffaria

| | Anno 2025 | | Anno 2026 | | Anno 2027 | | Anno 2028 | |
|---|---|---|---|---|---|---|---|---|
| Entrate extratributarie | 2.181.482,93 | 22,23 | 2.019.005,81 | 21,44 | 1.974.400,00 | 21,21 | 1.974.400,00 | 21,26 |
| Entrate correnti | 9.813.147,45 | | 9.415.342,72 | | 9.307.718,91 | | 9.285.429,91 | |




## Indicatore autonomia tariffaria entrate proprie

| | Anno 2025 | | Anno 2026 | | Anno 2027 | | Anno 2028 | |
|---|---|---|---|---|---|---|---|---|
| Titolo III | 2.181.482,93 | 23,88 | 2.019.005,81 | 22,82 | 1.974.400,00 | 22,47 | 1.974.400,00 | 22,48 |
| Titolo I + Titolo III | 9.135.846,93 | | 8.848.105,81 | | 8.786.400,00 | | 8.781.400,00 | |




## Indicatore intervento erariale

| | Anno 2025 | | Anno 2026 | | Anno 2027 | | Anno 2028 | |
|---|---|---|---|---|---|---|---|---|
| Trasferimenti statali | 451.578,18 | 55,27 | 374.598,63 | 45,85 | 349.180,63 | 42,74 | 331.891,63 | 40,62 |
| Popolazione | 8.170 | | 8.170 | | 8.170 | | 8.170 | |

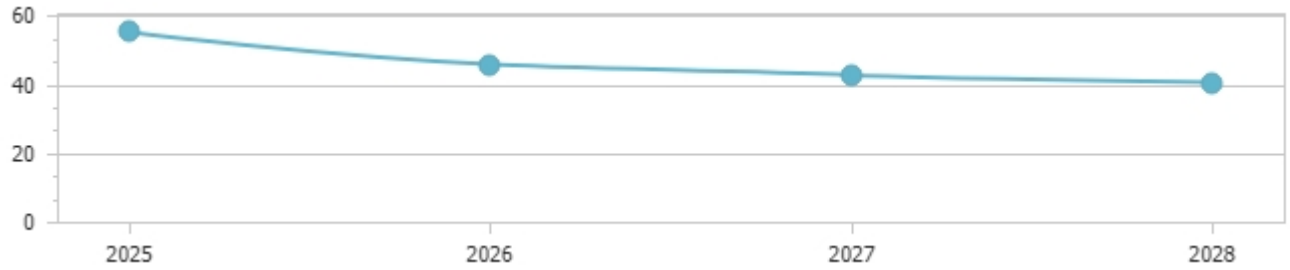


## Indicatore dipendenza erariale

| | Anno 2025 | | Anno 2026 | | Anno 2027 | | Anno 2028 | |
|---|---|---|---|---|---|---|---|---|
| Trasferimenti statali | 451.578,18 | 4,60 | 374.598,63 | 3,98 | 349.180,63 | 3,75 | 331.891,63 | 3,57 |
| Entrate correnti | 9.813.147,45 | | 9.415.342,72 | | 9.307.718,91 | | 9.285.429,91 | |

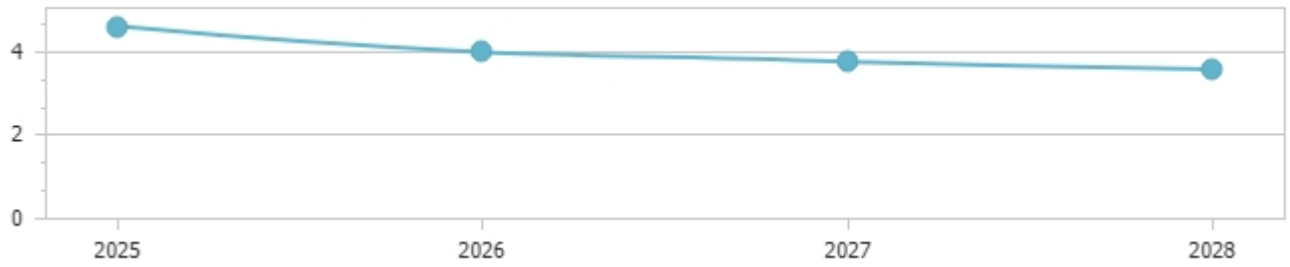


## Indicatore intervento Regionale

| | Anno 2025 | | Anno 2026 | | Anno 2027 | | Anno 2028 | |
|---|---|---|---|---|---|---|---|---|
| Trasferimenti Regionali | 31.438,28 | 3,85 | 31.438,28 | 3,85 | 31.438,28 | 3,85 | 31.438,28 | 3,85 |
| Popolazione | 8.170 | | 8.170 | | 8.170 | | 8.170 | |

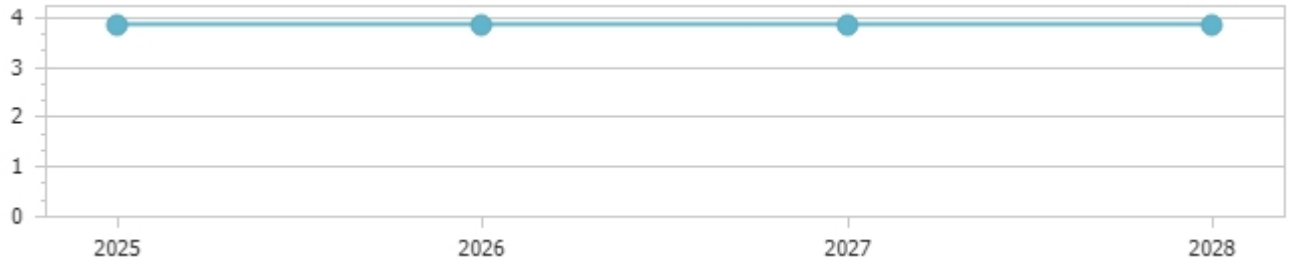


## Anzianità dei residui attivi al 31/12/2025

| Titolo | | Anno 2021 e precedenti | Anno 2022 | Anno 2023 | Anno 2024 | Anno 2025 | Totale |
|---|---|---|---|---|---|---|---|
| 1 | Entrate correnti di natura tributaria, contributiva e perequativa | 408.090,60 | 266.402,35 | 310.019,86 | 472.669,65 | 740.383,54 | 2.197.566,00 |
| 2 | Trasferimenti correnti | 9.149,92 | 1.252,64 | 16.739,23 | 46.056,24 | 29.802,41 | 103.000,44 |
| 3 | Entrate extratributarie | 80.150,86 | 45.063,20 | 96.607,79 | 134.250,40 | 386.094,92 | 742.167,17 |
| 4 | Entrate in conto capitale | 169.635,13 | 5.000,00 | 26.916,85 | 80.687,66 | 2.224.602,56 | 2.506.842,20 |
| 5 | Entrate da riduzione di attivita' finanziarie | 19.358,15 | 0,00 | 0,00 | 0,00 | 0,00 | 19.358,15 |
| 9 | Entrate per conto terzi e partite di giro | 0,00 | 0,00 | 0,00 | 10.730,39 | 9.000,00 | 19.730,39 |
| | **Totale** | 686.384,66 | 317.718,19 | 450.283,73 | 744.394,34 | 3.389.883,43 | 5.588.664,35 |

## 14. Analisi della spesa

| Missioni | Trend storico | | | Programmazione pluriennale | | | Scostamento esercizio 2026 rispetto all'esercizio 2025 |
|---|---|---|---|---|---|---|---|
| | Esercizio 2023 | Esercizio 2024 | Esercizio 2025 | Previsione 2026 | Previsione 2027 | Previsione 2028 | |
| | Impegni | Impegni | Previsioni | | | | |
| 1 Servizi istituzionali, generali e di gestione | | | | | | | |
| | 2.203.701,04 | 2.686.715,29 | 3.354.509,91 | 2.777.286,08 | 2.254.764,04 | 3.128.844,03 | -17,21 |
| *di cui fondo pluriennale vincolato* | | | *84.637,46* | *84.637,46* | *84.637,46* | *84.637,46* | |
| 3 Ordine pubblico e sicurezza | | | | | | | |
| | 530.988,34 | 530.926,26 | 587.508,06 | 546.852,50 | 536.652,50 | 536.652,50 | -6,92 |
| *di cui fondo pluriennale vincolato* | | | *22.700,00* | *22.700,00* | *22.700,00* | *22.700,00* | |
| 4 Istruzione e diritto allo studio | | | | | | | |
| | 823.169,44 | 788.932,94 | 2.592.879,68 | 759.819,23 | 2.831.606,15 | 720.442,85 | -70,70 |
| 5 Tutela e valorizzazione dei beni e attivita' culturali | | | | | | | |
| | 735.682,55 | 522.242,38 | 1.160.513,44 | 1.268.299,38 | 1.965.151,61 | 458.998,10 | +9,29 |
| 6 Politiche giovanili, sport e tempo libero | | | | | | | |
| | 220.531,25 | 791.942,60 | 1.493.354,12 | 207.993,95 | 211.002,12 | 202.170,78 | -86,07 |
| 7 Turismo | | | | | | | |
| | 115.375,31 | 99.686,56 | 119.326,00 | 114.826,00 | 114.826,00 | 114.826,00 | -3,77 |
| 8 Assetto del territorio ed edilizia abitativa | | | | | | | |
| | 164.112,68 | 156.552,95 | 141.024,95 | 129.352,47 | 128.918,40 | 128.463,90 | -8,28 |
| *di cui fondo pluriennale vincolato* | | | *2.875,00* | *2.875,00* | *2.875,00* | *2.875,00* | |
| 9 Sviluppo sostenibile e tutela del territorio e dell'ambiente | | | | | | | |
| | 2.147.128,18 | 2.247.596,85 | 5.243.650,28 | 2.892.987,40 | 2.755.947,53 | 9.175.906,05 | -44,83 |
| 10 Trasporti e diritto alla mobilita' | | | | | | | |
| | 1.138.612,51 | 1.192.794,16 | 870.619,78 | 702.241,39 | 2.495.558,15 | 685.500,84 | -19,34 |
| 12 Diritti sociali, politiche sociali e famiglia | | | | | | | |
| | 1.020.700,42 | 991.453,77 | 1.149.346,45 | 1.085.626,50 | 1.322.290,50 | 1.142.290,50 | -5,54 |
| 13 Tutela della salute | | | | | | | |
| | 20.000,00 | 20.000,00 | 20.000,00 | 20.000,00 | 20.000,00 | 20.000,00 | 0,00 |
| 14 Sviluppo economico e competitivita' | | | | | | | |
| | 113.511,75 | 250.401,55 | 102.745,00 | 122.800,00 | 78.800,00 | 78.800,00 | +19,52 |
| 15 Politiche per il lavoro e la formazione professionale | | | | | | | |
| | 0,00 | 0,00 | 0,00 | 0,00 | 0,00 | 0,00 | 0,00 |
| 17 Energia e diversificazione delle fonti energetiche | | | | | | | |
| | 21.350,00 | 20.000,00 | 28.000,00 | 28.000,00 | 28.000,00 | 28.000,00 | 0,00 |

| | | | | | | | |
|---|---|---|---|---|---|---|---|
| 20 Fondi e accantonamenti | | | | | | | |
| | 0,00 | 0,00 | 555.465,71 | 600.169,00 | 601.111,00 | 601.111,00 | +8,05 |
| 50 Debito pubblico | | | | | | | |
| | 26.681,86 | 26.681,86 | 189.616,21 | 197.301,28 | 205.303,37 | 213.635,82 | +4,05 |
| 60 Anticipazioni finanziarie | | | | | | | |
| | 0,00 | 0,00 | 0,00 | 0,00 | 0,00 | 0,00 | 0,00 |
| 99 Servizi per conto terzi | | | | | | | |
| | 1.155.077,35 | 1.271.820,87 | 1.756.000,00 | 1.660.000,00 | 1.660.000,00 | 1.660.000,00 | -5,47 |
| **Totale** | 10.436.622,68 | 11.597.748,04 | 19.364.559,59 | 13.113.555,18 | 17.209.931,37 | 18.895.642,37 | |

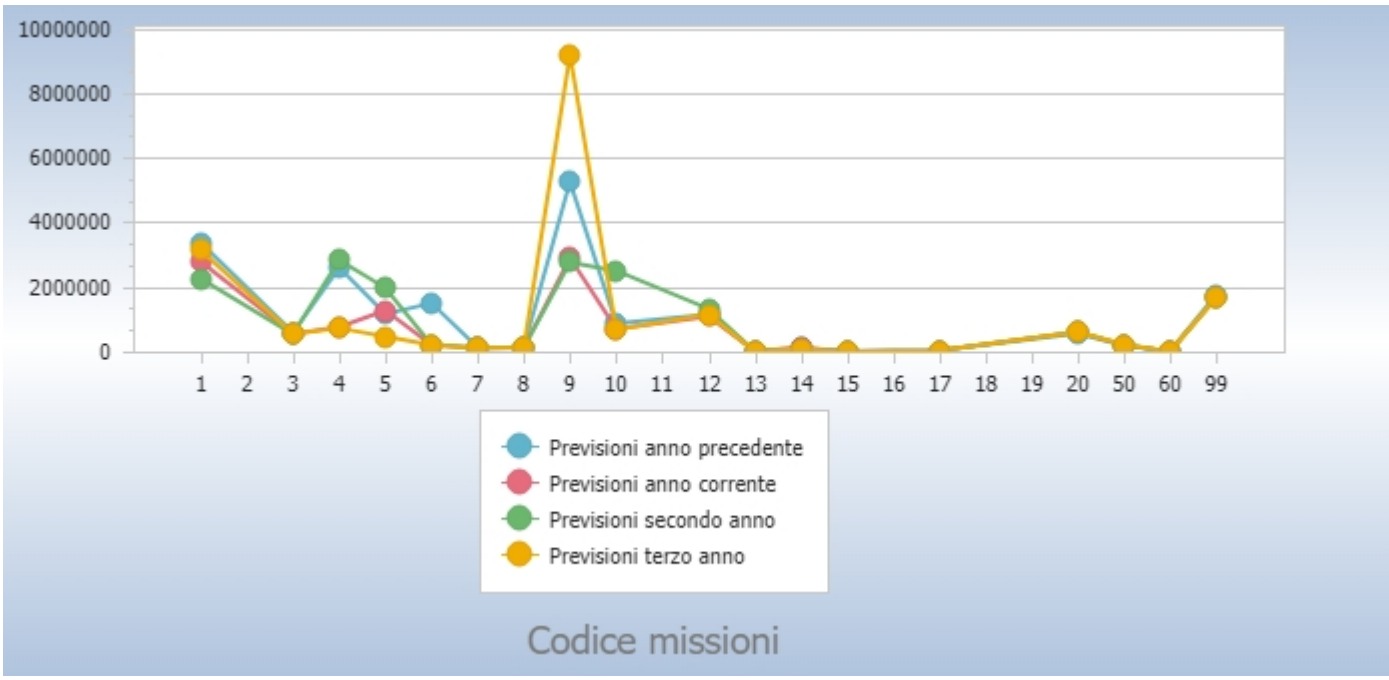

| Esercizio 2026 - Missione | | Titolo I | Titolo II | Titolo III | Titolo IV | Titolo V |
|---|---|---|---|---|---|---|
| 1 | Servizi istituzionali, generali e di gestione | 2.252.286,08 | 525.000,00 | 0,00 | 0,00 | 0,00 |
| | *di cui fondo pluriennale vincolato* | *84.637,46* | *0,00* | *0,00* | *0,00* | *0,00* |
| 3 | Ordine pubblico e sicurezza | 546.852,50 | 0,00 | 0,00 | 0,00 | 0,00 |
| | *di cui fondo pluriennale vincolato* | *22.700,00* | *0,00* | *0,00* | *0,00* | *0,00* |
| 4 | Istruzione e diritto allo studio | 759.819,23 | 0,00 | 0,00 | 0,00 | 0,00 |
| 5 | Tutela e valorizzazione dei beni e attivita' culturali | 459.299,38 | 809.000,00 | 0,00 | 0,00 | 0,00 |
| 6 | Politiche giovanili, sport e tempo libero | 207.993,95 | 0,00 | 0,00 | 0,00 | 0,00 |
| 7 | Turismo | 114.826,00 | 0,00 | 0,00 | 0,00 | 0,00 |
| 8 | Assetto del territorio ed edilizia abitativa | 129.352,47 | 0,00 | 0,00 | 0,00 | 0,00 |
| | *di cui fondo pluriennale vincolato* | *2.875,00* | *0,00* | *0,00* | *0,00* | *0,00* |
| 9 | Sviluppo sostenibile e tutela del territorio e dell'ambiente | 2.348.987,40 | 544.000,00 | 0,00 | 0,00 | 0,00 |
| 10 | Trasporti e diritto alla mobilita' | 692.241,39 | 10.000,00 | 0,00 | 0,00 | 0,00 |
| 12 | Diritti sociali, politiche sociali e famiglia | 1.085.626,50 | 0,00 | 0,00 | 0,00 | 0,00 |
| 13 | Tutela della salute | 20.000,00 | 0,00 | 0,00 | 0,00 | 0,00 |
| 14 | Sviluppo economico e competitivita' | 122.800,00 | 0,00 | 0,00 | 0,00 | 0,00 |
| 15 | Politiche per il lavoro e la formazione professionale | 0,00 | 0,00 | 0,00 | 0,00 | 0,00 |
| 17 | Energia e diversificazione delle fonti energetiche | 28.000,00 | 0,00 | 0,00 | 0,00 | 0,00 |
| 20 | Fondi e accantonamenti | 600.169,00 | 0,00 | 0,00 | 0,00 | 0,00 |
| 50 | Debito pubblico | 0,00 | 0,00 | 0,00 | 197.301,28 | 0,00 |
| 60 | Anticipazioni finanziarie | 0,00 | 0,00 | 0,00 | 0,00 | 0,00 |
| 99 | Servizi per conto terzi | 0,00 | 0,00 | 0,00 | 0,00 | 0,00 |
| | **Totale** | **9.368.253,90** | **1.888.000,00** | **0,00** | **197.301,28** | **0,00** |

**Indicatori parte spesa.**

## Indicatore spese correnti personale

| | Anno 2025 | | Anno 2026 | | Anno 2027 | | Anno 2028 | |
|---|---|---|---|---|---|---|---|---|
| Spesa di personale | 2.405.807,12 | 25,49 | 2.199.059,63 | 25,00 | 2.194.949,47 | 25,29 | 2.195.071,47 | 25,38 |
| Spesa corrente | 9.438.477,94 | | 8.797.388,44 | | 8.680.820,54 | | 8.650.199,09 | |




## Spesa per interessi sulle spese correnti

| | Anno 2025 | | Anno 2026 | | Anno 2027 | | Anno 2028 | |
|---|---|---|---|---|---|---|---|---|
| Interessi passivi | 211.579,65 | 2,16 | 203.894,58 | 2,20 | 195.892,49 | 2,14 | 187.560,04 | 2,06 |
| Spesa corrente | 9.775.913,19 | | 9.258.041,44 | | 9.142.415,54 | | 9.111.794,09 | |




## Incidenza della spesa per trasferimenti sulla spesa corrente

| | Anno 2025 | | Anno 2026 | | Anno 2027 | | Anno 2028 | |
|---|---|---|---|---|---|---|---|---|
| Trasferimenti correnti | 1.322.402,83 | 13,53 | 1.246.082,11 | 13,46 | 1.268.661,11 | 13,88 | 1.288.661,11 | 14,14 |
| Spesa corrente | 9.775.913,19 | | 9.258.041,44 | | 9.142.415,54 | | 9.111.794,09 | |




## Spesa in conto capitale pro-capite

| | Anno 2025 | | Anno 2026 | | Anno 2027 | | Anno 2028 | |
|---|---|---|---|---|---|---|---|---|
| Titolo II – Spesa in c/capitale | 7.532.817,73 | 922,01 | 1.888.000,00 | 231,09 | 6.092.000,00 | 745,65 | 7.800.000,00 | 954,71 |
| Popolazione | 8.170 | | 8.170 | | 8.170 | | 8.170 | |

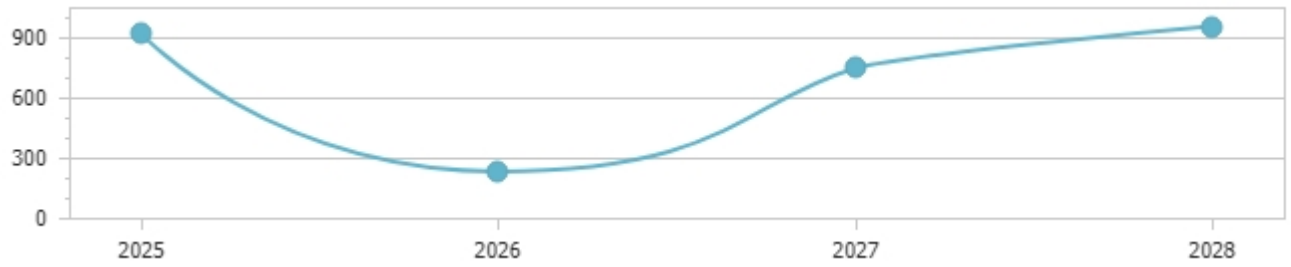


## Indicatore propensione investimento

| | Anno 2025 | | Anno 2026 | | Anno 2027 | | Anno 2028 | |
|---|---|---|---|---|---|---|---|---|
| Spesa c/capitale | 7.532.817,73 | 43,05 | 1.888.000,00 | 16,64 | 6.092.000,00 | 39,46 | 7.800.000,00 | 45,55 |

| | | | | | | | | |
|---|---|---|---|---|---|---|---|---|
| Spesa corrente + Spesa c/capitale + Rimborso prestiti | 17.498.347,13 | | 11.343.342,72 | | 15.439.718,91 | | 17.125.429,91 | |

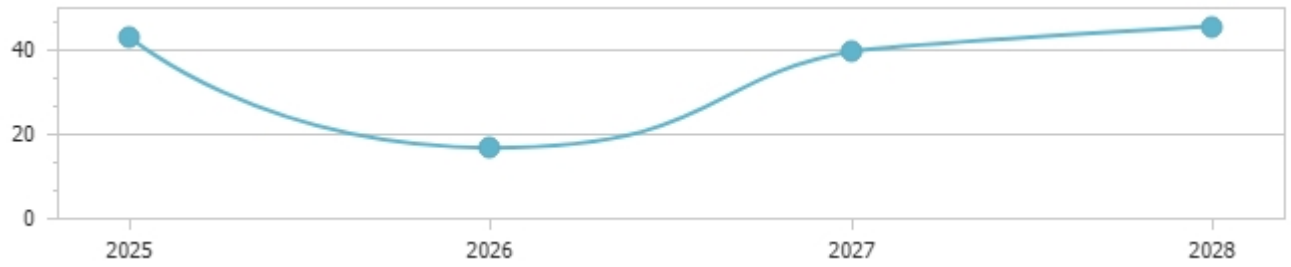


## Anzianità dei residui passivi al 31/12/2025

| Titolo | | Anno 2021 e precedenti | Anno 2022 | Anno 2023 | Anno 2024 | Anno 2025 | Totale |
|---|---|---|---|---|---|---|---|
| 1 | Spese correnti | 231.350,60 | 148.550,77 | 173.800,77 | 203.695,89 | 1.663.281,89 | 2.420.679,92 |
| 2 | Spese in conto capitale | 131.636,77 | 4.240,01 | 126.999,47 | 50.137,97 | 3.160.515,40 | 3.473.529,62 |
| 7 | Uscite per conto terzi e partite di giro | 13.732,07 | 7.514,94 | 14.234,58 | 1.312,90 | 6.500,00 | 43.294,49 |
| | **Totale** | 376.719,44 | 160.305,72 | 315.034,82 | 255.146,76 | 4.830.297,29 | 5.937.504,03 |

## Riconoscimento debiti fuori bilancio

| Voce | Importi riconosciuti e finanziati nell'esercizio |
|---|---|
| Sentenze esecutive | 0,00 |
| Copertura di disavanzi di consorzi, aziende speciali e di istituzioni | 0,00 |
| Ricapitalizzazione | 0,00 |
| Procedure espropriative o di occupazione d'urgenza per opere di pubblica utilità | 0,00 |
| Acquisizione di beni e servizi | 0,00 |
| Altro | 0,00 |
| **Totale** | **0,00** |

| Voce | Importi riconosciuti ed in corso di finanziamento |
|---|---|
| Sentenze esecutive | 0,00 |
| Copertura di disavanzi di consorzi, aziende speciali e di istituzioni | 0,00 |
| Ricapitalizzazione | 0,00 |
| Procedure espropriative o di occupazione d'urgenza per opere di pubblica utilità | 0,00 |
| Acquisizione di beni e servizi | 0,00 |

| | |
|---|---|
| Altro | 0,00 |
| **Totale** | **0,00** |

| | |
|---|---|
| Importo debiti fuori bilancio ancora da riconoscere | 0,00 |

## Limiti di indebitamento.

| PROSPETTO DIMOSTRATIVO DEL RISPETTO DEI VINCOLI DI INDEBITAMENTO DEGLI ENTI LOCALI | |
|---|---|
| ENTRATE RELATIVE AI PRIMI TRE TITOLI DELLE ENTRATE<br>(rendiconto penultimo anno precedente quello cui viene prevista l'assunzione dei mutui) ex art. 204, c. 1 del D.L.gs. N 267/2000 | |
| **ENTRATE RELATIVE AI PRIMI TRE TITOLI DELLE ENTRATE** | |
| 1) Entrate correnti di natura tributaria, contributiva e perequativa (Titolo I) | 6.764.161,34 |
| 2) Trasferimenti correnti (titolo II) | 610.145,25 |
| 3) Entrate extratributarie (titolo III) | 1.868.347,16 |
| TOTALE ENTRATE PRIMI TRE TITOLI | 9.242.653,75 |
| **SPESA ANNUALE PER RATE MUTUI/OBBLIGAZIONI** | |
| Livello massimo di spesa annuale (1): | 924.265,38 |
| Ammontare interessi per mutui, prestiti obbligazionari, aperture di credito e garanzie di cui all'articolo 207 del TUEL autorizzati fino al 31/12/2025 (2) | 211.579,65 |
| Ammontare interessi per mutui, prestiti obbligazionari, aperture di credito e garanzie di cui all'articolo 207 del TUEL autorizzati nell'esercizio 2026 | 8.970,84 |
| Contributi erariali in c/interessi su mutui | 0,00 |
| Ammontare interessi riguardanti debiti espressamente esclusi dai limiti di indebitamento | 0,00 |
| Ammontare disponibile per nuovi interessi | 703.714,89 |
| **TOTALE DEBITO CONTRATTO** | |
| Debito contratto al 31/12/2025 | 5.093.388,21 |
| Debito autorizzato nel 2026 | 0,00 |
| TOTALE DEBITO DELL'ENTE | 5.093.388,21 |
| **DEBITO POTENZIALE** | |
| Garanzie principali o sussidiarie prestate dall'Ente a favore di altre Amministrazioni pubbliche e di altri soggetti | 0,00 |
| di cui, garanzie per le quali è stato costituito accantonamento | 0,00 |
| Garanzie che concorrono al limite di indebitamento | 0,00 |
| **(1) Per gli enti locali l'importo annuale degli interessi sommato a quello dei mutui precedentemente contratti, a quello dei prestiti obbligazionari precedentemente emessi, a quello delle aperture di credito stipulate ed a quello derivante da garanzie prestate ai** | |
| **sensi dell'articolo 207, al netto dei contributi statali e regionali in conto interessi, non supera il 12 per cento, per l'anno 2011, l'8 per cento, per gli anni dal 2012 al 2014, e il 10 per cento, a decorrere dall'anno 2015, delle entrate relative ai primi tre titoli del** | |
| **rendiconto del penultimo anno precedente quello in cui viene prevista l'assunzione dei mutui. Per gli enti locali di nuova istituzione si fa riferimento, per i primi due anni, ai corrispondenti dati finanziari del bilancio di previsione (art. 204, comma 1, del TUEL).** | |
| **(2) Con riferimento anche ai finanziamenti imputati contabilmente agli esercizi successivi** | |

## INDIRIZZI E OBIETTIVI STRATEGICI

I risultati riferiti agli obiettivi di gestione, nei quali si declinano le politiche, i programmi e gli eventuali progetti dell'ente, sono rilevabili nel breve termine e possono essere espressi in termini di:

- efficacia, intesa quale grado di conseguimento degli obiettivi di gestione. Per gli enti locali i risultati in termini di efficacia possono essere letti secondo profili di qualità, di equità dei servizi e di soddisfazione dell'utenza.
- efficienza, intesa quale rapporto tra risorse utilizzate e quantità di servizi prodotti o attività svolta.

| Missioni - Obiettivi |
|---|
| **Missione 12 Diritti sociali, politiche sociali e famiglia** |
| **Finalità** |
| 1. Interventi per ampliare la coesione sociale che permetta l'inclusione di tutti i cittadini. |
| **Obiettivi** |
| Valorizzazione di un bene immobile confiscato alla mafia per favorire l'inclusione sociale in collaborazione con le associazioni del terzo settore. |
| **Valore pubblico** |
| |
| **Missione 13 Tutela della salute** |
| **Finalità** |
| 1. Collaborazione e coordinamento con la Società della Salute e ASL locale per favorire l'accesso ai servizi della nuova casa della comunità a seguito dei lavori nella struttura (ex-ospedale) di Chiusi Città. |
| **Obiettivi** |
| |
| **Valore pubblico** |
| |
| **Missione 14 Sviluppo economico e competitivita'** |
| **Finalità** |
| L'amministrazione ha affidato un incarico per la realizzazione di un progetto volto a rivitalizzare il tessuto socio-economico dei centri urbani.<br><br>Per il centro storico è prevista la riapertura temporanea di fondi sfitti, con finalità commerciali, artigianali e di servizi. |
| **Obiettivi** |
| Rivitalizzazione commercio di vicinato |
| **Valore pubblico** |
| |

## SEZIONE OPERATIVA - parte 1

Coerentemente con quanto stabilito dall'allegato 4/1 al d.lgs. n. 118/2011, la SeO ha carattere generale, contenuto programmatico e costituisce lo strumento a supporto del processo di previsione definito sulla base degli indirizzi generali e degli obiettivi strategici fissati nella SeS del DUP. In particolare, la SeO contiene la programmazione operativa dell'ente avendo a riferimento un arco temporale sia annuale che pluriennale.
Il contenuto della SeO, predisposto in base alle previsioni ed agli obiettivi fissati nella SeS, costituisce guida e vincolo ai processi di redazione dei documenti contabili di previsione dell'ente.
La SeO è redatta, per il suo contenuto finanziario, per competenza con riferimento all'intero periodo considerato, e per cassa con riferimento al primo esercizio, si fonda su valutazioni di natura economico-patrimoniale e copre un arco temporale pari a quello del bilancio di previsione.
La SeO supporta il processo di previsione per la predisposizione della manovra di bilancio.
La SeO individua, per ogni singola missione, i programmi che l'ente intende realizzare per conseguire gli obiettivi strategici definiti nella SeS. Per ogni programma, e per tutto il periodo di riferimento del DUP, sono individuati gli obiettivi operativi annuali da raggiungere.
Per ogni programma sono individuati gli aspetti finanziari, sia in termini di competenza con riferimento all'intero periodo considerato, che di cassa con riferimento al primo esercizio, della manovra di bilancio.
La SeO ha i seguenti scopi:

- definire, con riferimento all'ente e al gruppo amministrazione pubblica, gli obiettivi dei programmi all'interno delle singole missioni. Con specifico riferimento all'ente devono essere indicati anche i fabbisogni di spesa e le relative modalità di finanziamento;
- orientare e guidare le successive deliberazioni del Consiglio e della Giunta;
- costituire il presupposto dell'attività di controllo strategico e dei risultati conseguiti dall'ente, con particolare riferimento allo stato di attuazione dei programmi nell'ambito delle missioni e alla relazione al rendiconto di gestione.

Quanto segue risponde al contenuto minimo richiesto dall'allegato 4/1 al d.lgs. n. 118/2011.

| Missione |
|---|
| **01 Servizi istituzionali, generali e di gestione** |

| Programmi |
|---|
| **Programma 01.01 Organi istituzionali** |

| Finalità |
|---|
| Intervenire perché siano più rapide le risposte e più attento il rapporto con cittadini, famiglie e imprese |

| Obiettivi |
|---|
| La macchina amministrativa |

| Trend storico | | | Programmazione pluriennale | | | Scostamento esercizio 2026 rispetto all'esercizio 2025 | Previsione cassa |
|---|---|---|---|---|---|---|---|
| Esercizio 2023 | Esercizio 2024 | Esercizio 2025 | Previsione 2026 | Previsione 2027 | Previsione 2028 | | |
| Impegni | Impegni | Previsioni | | | | | |
| 150.634,57 | 165.015,77 | 176.570,00 | 164.310,00 | 164.310,00 | 164.310,00 | -6,94 | 129.441,00 |

| Programma 01.02 Segreteria generale |
|---|

| Finalità |
|---|
| La macchina amministrativa<br><br>1. Intervenire perché siano più rapide le risposte e più attento il rapporto con cittadini, famiglie e imprese.<br>2. Dovrà essere implementato, con azioni trasversali a tutti i Servizi, il sistema di prevenzione della corruzione e all'anticorruzione e dei i |

controlli interni.
3. Si continuerà a dare attuazione alla normativa sul riordino della disciplina riguardante gli obblighi di pubblicità, trasparenza e diffusione delle informazioni da parte delle pubbliche amministrazioni, mediante la piattaforma web c.d. "Amministrazione trasparente".

Partecipazione e comunicazione

1. Completamento della procedura di digitalizzazione degli atti amministrativi e relativa archiviazione in formato digitale
2. Sovrintendere all'incremento delle informazioni e documenti da pubblicare in forma duratura sul sito istituzionale dell'Ente, affinché possano essere rese informazioni immediate ai cittadini con aggiornamento costante.

**Obiettivi**

La macchina amministrativa
Partecipazione e comunicazione

| Trend storico | | | Programmazione pluriennale | | | Scostamento esercizio 2026 rispetto all'esercizio 2025 | Previsione cassa |
|---|---|---|---|---|---|---|---|
| Esercizio 2023 | Esercizio 2024 | Esercizio 2025 | Previsione 2026 | Previsione 2027 | Previsione 2028 | | |
| Impegni | Impegni | Previsioni | | | | | |
| 557.813,15 | 558.976,01 | 569.942,11 | 504.431,12 | 510.443,44 | 510.264,98 | -11,49 | 384.039,00 |
| *di cui fondo pluriennale vincolato* | | *13.298,56* | *13.298,56* | *13.298,56* | *13.298,56* | | |

**Programma 01.03 Gestione economica, finanziaria, programmazione, provveditorato**

**Finalità**

1. Intervenire perché siano più rapide le risposte e più attento il rapporto con cittadini, famiglie e imprese.
2. Completamento della procedura di digitalizzazione dei documenti amministrativi e conservazione in forma digitale

**Obiettivi**

La macchina amministrativa

| Trend storico | | | Programmazione pluriennale | | | Scostamento esercizio 2026 rispetto all'esercizio 2025 | Previsione cassa |
|---|---|---|---|---|---|---|---|
| Esercizio 2023 | Esercizio 2024 | Esercizio 2025 | Previsione 2026 | Previsione 2027 | Previsione 2028 | | |
| Impegni | Impegni | Previsioni | | | | | |
| 197.647,22 | 242.350,44 | 242.595,95 | 246.368,71 | 247.283,71 | 247.283,71 | +1,56 | 183.868,00 |
| *di cui fondo pluriennale vincolato* | | *3.250,00* | *3.250,00* | *3.250,00* | *3.250,00* | | |

**Programma 01.04 Gestione delle entrate tributarie e servizi fiscali**

**Finalità**

1. Intervenire perché siano più rapide le risposte e più attento il rapporto con cittadini, famiglie e imprese. Continuare l'attività di controllo fiscale e di recupero evasione sui tributi comunali
2. Completamento della procedura di digitalizzazione dei documenti amministrativi e conservazione in forma digitale

**Obiettivi**

La macchina amministrativa

| Trend storico | | | Programmazione pluriennale | | | Scostamento esercizio 2026 rispetto all'esercizio 2025 | Previsione cassa |
|---|---|---|---|---|---|---|---|
| Esercizio 2023 | Esercizio 2024 | Esercizio 2025 | Previsione 2026 | Previsione 2027 | Previsione 2028 | | |
| Impegni | Impegni | Previsioni | | | | | |
| 157.190,61 | 278.414,98 | 211.648,12 | 200.803,72 | 188.803,72 | 188.803,72 | -5,12 | 155.348,00 |
| *di cui fondo pluriennale vincolato* | | *3.125,00* | *3.125,00* | *3.125,00* | *3.125,00* | | |

**Programma 01.05 Gestione dei beni demaniali e patrimoniali**

**Finalità**

1. Intervenire perché siano più rapide le risposte e più attento il rapporto con cittadini, famiglie e imprese. Controllare i contratti sulla

gestione dei beni immobili patrimoniali
2. Completamento della procedura di digitalizzazione dei documenti amministrativi e conservazione in forma digitale

**Obiettivi**

La macchina amministrativa

| Trend storico | | | Programmazione pluriennale | | | Scostamento esercizio 2026 rispetto all'esercizio 2025 | Previsione cassa |
|---|---|---|---|---|---|---|---|
| Esercizio 2023 | Esercizio 2024 | Esercizio 2025 | Previsione 2026 | Previsione 2027 | Previsione 2028 | | |
| Impegni | Impegni | Previsioni | | | | | |
| 155.279,96 | 221.896,91 | 685.000,00 | 652.000,00 | 165.500,00 | 1.039.975,82 | -4,82 | 249.061,00 |

**Programma 01.06 Ufficio tecnico**

**Finalità**

1. Intervenire perché siano più rapide le risposte e più attento il rapporto con cittadini, famiglie e imprese. Una migliore gestione dei servizi pubblici e dei lavori pubblici
2. Completamento della procedura di digitalizzazione dei documenti amministrativi e conservazione in forma digitale

**Obiettivi**

La macchina amministrativa

| Trend storico | | | Programmazione pluriennale | | | Scostamento esercizio 2026 rispetto all'esercizio 2025 | Previsione cassa |
|---|---|---|---|---|---|---|---|
| Esercizio 2023 | Esercizio 2024 | Esercizio 2025 | Previsione 2026 | Previsione 2027 | Previsione 2028 | | |
| Impegni | Impegni | Previsioni | | | | | |
| 545.322,52 | 601.911,47 | 566.562,90 | 529.918,72 | 520.427,68 | 520.427,68 | -6,47 | 406.799,00 |
| *di cui fondo pluriennale vincolato* | | *27.252,80* | *27.252,80* | *27.252,80* | *27.252,80* | | |

**Programma 01.07 Elezioni e consultazioni popolari - Anagrafe e stato civile**

**Finalità**

1. Intervenire perché siano più rapide le risposte e più attento il rapporto con cittadini, famiglie e imprese.
2. Completamento della procedura di digitalizzazione dei documenti amministrativi e conservazione in forma digitale

**Obiettivi**

La macchina amministrativa

| Trend storico | | | Programmazione pluriennale | | | Scostamento esercizio 2026 rispetto all'esercizio 2025 | Previsione cassa |
|---|---|---|---|---|---|---|---|
| Esercizio 2023 | Esercizio 2024 | Esercizio 2025 | Previsione 2026 | Previsione 2027 | Previsione 2028 | | |
| Impegni | Impegni | Previsioni | | | | | |
| 96.208,59 | 91.651,50 | 136.701,65 | 102.242,34 | 75.992,34 | 75.992,34 | -25,21 | 76.898,00 |

**Programma 01.08 Statistica e sistemi informativi**

**Finalità**

1. Intervenire perché siano più rapide le risposte e più attento il rapporto con cittadini, famiglie e imprese. Migliorare la gestione con tutti i servizi per un utilizzo del programma ottimale
2. Completamento della procedura di digitalizzazione dei documenti amministrativi e conservazione in forma digitale
3. Coordinare l'attività di tutti i servizi per l'implementazione e avvio della procedura di digitalizzazione dei documenti amministrativi e attuare la conservazione e archiviazione digitale

**Obiettivi**

La macchina amministrativa

| Trend storico | Programmazione pluriennale | Scostamento | Previsione cassa |
|---|---|---|---|

| | Esercizio 2023 | Esercizio 2024 | Esercizio 2025 | Previsione 2026 | Previsione 2027 | Previsione 2028 | esercizio 2026 rispetto all'esercizio 2025 | |
|---|---|---|---|---|---|---|---|---|
| | Impegni | Impegni | Previsioni | | | | | |
| | 69.964,71 | 94.530,65 | 160.287,00 | 69.500,00 | 74.500,00 | 74.500,00 | -56,64 | 149.462,63 |

**Programma 01.10 Risorse umane**

**Finalità**

Intervenire perché siano più rapide le risposte e più attento il rapporto con cittadini, famiglie e imprese.

**Obiettivi**

La macchina amministrativa

| | Trend storico | | | Programmazione pluriennale | | | Scostamento esercizio 2026 rispetto all'esercizio 2025 | Previsione cassa |
|---|---|---|---|---|---|---|---|---|
| | Esercizio 2023 | Esercizio 2024 | Esercizio 2025 | Previsione 2026 | Previsione 2027 | Previsione 2028 | | |
| | Impegni | Impegni | Previsioni | | | | | |
| | 4.746,92 | 4.721,57 | 3.500,00 | 3.500,00 | 3.500,00 | 3.500,00 | 0,00 | 5.641,00 |

**Programma 01.11 Altri servizi generali**

**Finalità**

1. Gestire con maggiore puntualità il fondo delle risorse produttive e gli atti necessari per il pagamento dei progetti e indennità varie.
2. Migliorare la gestione delle manutenzioni dei beni comunali
3. Completamento della procedura di digitalizzazione dei documenti amministrativi e conservazione in forma digitale

**Obiettivi**

Le zone urbane

| | Trend storico | | | Programmazione pluriennale | | | Scostamento esercizio 2026 rispetto all'esercizio 2025 | Previsione cassa |
|---|---|---|---|---|---|---|---|---|
| | Esercizio 2023 | Esercizio 2024 | Esercizio 2025 | Previsione 2026 | Previsione 2027 | Previsione 2028 | | |
| | Impegni | Impegni | Previsioni | | | | | |
| | 268.892,79 | 427.245,99 | 601.702,18 | 304.211,47 | 304.003,15 | 303.785,78 | -49,44 | 301.364,00 |
| | *di cui fondo pluriennale vincolato* | | *37.711,10* | *37.711,10* | *37.711,10* | *37.711,10* | | |

| | Trend storico | | | Programmazione pluriennale | | | Scostamento esercizio 2026 rispetto all'esercizio 2025 | Previsione cassa |
|---|---|---|---|---|---|---|---|---|
| | Esercizio 2023 | Esercizio 2024 | Esercizio 2025 | Previsione 2026 | Previsione 2027 | Previsione 2028 | | |
| | Impegni | Impegni | Previsioni | | | | | |
| **Totale** | **2.203.701,04** | **2.686.715,29** | **3.354.509,91** | **2.777.286,08** | **2.254.764,04** | **3.128.844,03** | | **2.041.921,63** |

## Missione

**03 Ordine pubblico e sicurezza**

## Programmi

**Programma 03.01 Polizia locale e amministrativa**

### Finalità

Parcheggi

1. Perseguire nel controllo delle aree urbane, nel controllo del territorio e della segnaletica;
2. Perseguire nel controllo delle aree di sosta a pagamento, abusi edilizi, commercio e controllo del mercato, controllare le aree dove più si ha la concentrazione di cani e spazzatura per le vie della città
3. Completamento della procedura di digitalizzazione dei documenti amministrativi e conservazione in forma digitale

La macchina amministrativa

Migliorare il progetto di contrasto alle elevate velocità degli autoveicoli nelle strade comunali e territoriali

### Obiettivi

Parcheggi
La macchina amministrativa

| Trend storico | | | Programmazione pluriennale | | | Scostamento esercizio 2026 rispetto all'esercizio 2025 | Previsione cassa |
|---|---|---|---|---|---|---|---|
| Esercizio 2023 | Esercizio 2024 | Esercizio 2025 | Previsione 2026 | Previsione 2027 | Previsione 2028 | | |
| Impegni | Impegni | Previsioni | | | | | |
| 496.971,65 | 509.778,26 | 547.316,06 | 525.852,50 | 516.152,50 | 516.152,50 | -3,92 | 453.018,00 |
| *di cui fondo pluriennale vincolato* | | *22.700,00* | *22.700,00* | *22.700,00* | *22.700,00* | | |

**Programma 03.02 Sistema integrato di sicurezza urbana**

### Finalità

Promuovere la sicurezza stradale e l'educazione al senso civico nelle scuole con progetti di formazione

### Obiettivi

Viabilità

| Trend storico | | | Programmazione pluriennale | | | Scostamento esercizio 2026 rispetto all'esercizio 2025 | Previsione cassa |
|---|---|---|---|---|---|---|---|
| Esercizio 2023 | Esercizio 2024 | Esercizio 2025 | Previsione 2026 | Previsione 2027 | Previsione 2028 | | |
| Impegni | Impegni | Previsioni | | | | | |
| 34.016,69 | 21.148,00 | 40.192,00 | 21.000,00 | 20.500,00 | 20.500,00 | -47,75 | 46.358,00 |

| | Trend storico | | | Programmazione pluriennale | | | Scostamento esercizio 2026 rispetto all'esercizio 2025 | Previsione cassa |
|---|---|---|---|---|---|---|---|---|
| | Esercizio 2023 | Esercizio 2024 | Esercizio 2025 | Previsione 2026 | Previsione 2027 | Previsione 2028 | | |
| | Impegni | Impegni | Previsioni | | | | | |
| **Totale** | **530.988,34** | **530.926,26** | **587.508,06** | **546.852,50** | **536.652,50** | **536.652,50** | | **499.376,00** |

## Missione

**04 Istruzione e diritto allo studio**

## Programmi

**Programma 04.01 Istruzione prescolastica**

### Finalità

1. Operare, in collaborazione con la Provincia di Siena e i Comuni dell'area, per l'istruzione e la formazione
2. Completamento della procedura di digitalizzazione dei documenti amministrativi e conservazione in forma digitale

| Trend storico | | | Programmazione pluriennale | | | Scostamento esercizio 2026 rispetto all'esercizio 2025 | Previsione cassa |
|---|---|---|---|---|---|---|---|
| Esercizio 2023 | Esercizio 2024 | Esercizio 2025 | Previsione 2026 | Previsione 2027 | Previsione 2028 | | |
| Impegni | Impegni | Previsioni | | | | | |
| 83.552,66 | 80.286,13 | 152.323,20 | 76.862,90 | 1.586.616,89 | 76.360,69 | -49,54 | 96.829,00 |

**Programma 04.02 Altri ordini di istruzione non universitaria**

### Finalità

1. Garantire il mantenimento dei servizi attuali.
2. Continuare a gestire in maniera diretta i servizi alle famiglie (in particolare trasporto scolastico).
3. Completamento della procedura di digitalizzazione dei documenti amministrativi e conservazione in forma digitale
4. Operare, in collaborazione con la Provincia di Siena e i Comuni dell'area, per l'istruzione e la formazione.

### Obiettivi

Formazione e istruzione

| Trend storico | | | Programmazione pluriennale | | | Scostamento esercizio 2026 rispetto all'esercizio 2025 | Previsione cassa |
|---|---|---|---|---|---|---|---|
| Esercizio 2023 | Esercizio 2024 | Esercizio 2025 | Previsione 2026 | Previsione 2027 | Previsione 2028 | | |
| Impegni | Impegni | Previsioni | | | | | |
| 186.066,04 | 216.444,39 | 1.793.665,00 | 152.274,63 | 741.407,56 | 150.500,46 | -91,51 | 601.796,00 |

**Programma 04.06 Servizi ausiliari all'istruzione**

### Finalità

Scuola dell'obbligo

1. Garantire il mantenimento dei servizi attuali.
2. Continuare a gestire in maniera diretta i servizi alle famiglie .

Formazione e istruzione

1. Operare, in collaborazione con la Provincia di Siena e i Comuni dell'area, per l'istruzione e la formazione.

### Obiettivi

Scuola dell'obbligo
Formazione e istruzione

| Trend storico | | | Programmazione pluriennale | | | Scostamento esercizio 2026 rispetto all'esercizio 2025 | Previsione cassa |
|---|---|---|---|---|---|---|---|
| Esercizio 2023 | Esercizio 2024 | Esercizio 2025 | Previsione 2026 | Previsione 2027 | Previsione 2028 | | |
| Impegni | Impegni | Previsioni | | | | | |
| 462.907,75 | 419.554,47 | 551.891,48 | 460.681,70 | 433.581,70 | 423.581,70 | -16,53 | 430.318,00 |

**Programma 04.07 Diritto allo studio**

### Finalità

1. Promuovere progetti per assicurare maggiori contributi per il diritto allo studio .

| | |
|---|---|
| | 2. Completamento della procedura di digitalizzazione dei documenti amministrativi e conservazione in forma digitale |
| | **Obiettivi** |
| | Formazione e istruzione |

| | Trend storico | | | Programmazione pluriennale | | | Scostamento esercizio 2026 rispetto all'esercizio 2025 | Previsione cassa |
|---|---|---|---|---|---|---|---|---|
| | Esercizio 2023 | Esercizio 2024 | Esercizio 2025 | Previsione 2026 | Previsione 2027 | Previsione 2028 | | |
| | Impegni | Impegni | Previsioni | | | | | |
| | 90.642,99 | 72.647,95 | 95.000,00 | 70.000,00 | 70.000,00 | 70.000,00 | -26,32 | 77.036,00 |

| | Trend storico | | | Programmazione pluriennale | | | Scostamento esercizio 2026 rispetto all'esercizio 2025 | Previsione cassa |
|---|---|---|---|---|---|---|---|---|
| | Esercizio 2023 | Esercizio 2024 | Esercizio 2025 | Previsione 2026 | Previsione 2027 | Previsione 2028 | | |
| | Impegni | Impegni | Previsioni | | | | | |
| **Totale** | **823.169,44** | **788.932,94** | **2.592.879,68** | **759.819,23** | **2.831.606,15** | **720.442,85** | | **1.205.979,00** |

## Missione

**05 Tutela e valorizzazione dei beni e attivita' culturali**

## Programmi

**Programma 05.01 Valorizzazione dei beni di interesse storico**

| | Trend storico | | | Programmazione pluriennale | | | Scostamento esercizio 2026 rispetto all'esercizio 2025 | Previsione cassa |
|---|---|---|---|---|---|---|---|---|
| | Esercizio 2023 | Esercizio 2024 | Esercizio 2025 | Previsione 2026 | Previsione 2027 | Previsione 2028 | | |
| | Impegni | Impegni | Previsioni | | | | | |
| | 23.788,31 | 7.726,98 | 641.000,00 | 809.000,00 | 1.506.000,00 | 0,00 | +26,21 | 255.433,00 |

**Programma 05.02 Attivita' culturali e interventi diversi nel settore culturale**

### Finalità

Biblioteca

1. Promuovere la collaborazione con la fondazione Orizzonti
2. Promuovere la collaborazione con le associazioni culturali del territorio
3. Migliorare forme nuove di donazione di libri, DVD e CD da parte della cittadinanza, tenuto conto della scarsità di risorse finanziare pubbliche.

Museo

1. Valorizzare il Museo, non solo all'interno del sistema museale Senese, ma inserendolo in circuiti più ampi collegati a contesti regionali, nazionali con progetti dedicati alla didattica. Organizzare progetti didattici con la scuola del territorio e sfruttare al meglio le possibilità indotte dai nostri gemellaggi
2. Mettere in campo iniziative specifiche rivolte agli "addetti ai lavori" (gruppi di archeologia) e alla cittadinanza più in generale.
3. Promuovere percorsi turistico-culturali, anche in collaborazione con le scuole, per scoprire, comprendere e valorizzare le numerose opere di arte (antica, moderna e contemporanea) presenti nel nostro Comune.

La macchina amministrativa

1. Intervenire perché siano più rapide le risposte e più attento il rapporto con cittadini, famiglie e imprese.

### Obiettivi

Biblioteca
Museo
La macchina amministrativa

| | Trend storico | | | Programmazione pluriennale | | | Scostamento esercizio 2026 rispetto all'esercizio 2025 | Previsione cassa |
|---|---|---|---|---|---|---|---|---|
| | Esercizio 2023 | Esercizio 2024 | Esercizio 2025 | Previsione 2026 | Previsione 2027 | Previsione 2028 | | |
| | Impegni | Impegni | Previsioni | | | | | |
| | 711.894,24 | 514.515,40 | 519.513,44 | 459.299,38 | 459.151,61 | 458.998,10 | -11,59 | 425.973,00 |

| | Trend storico | | | Programmazione pluriennale | | | Scostamento esercizio 2026 rispetto all'esercizio 2025 | Previsione cassa |
|---|---|---|---|---|---|---|---|---|
| | Esercizio 2023 | Esercizio 2024 | Esercizio 2025 | Previsione 2026 | Previsione 2027 | Previsione 2028 | | |
| | Impegni | Impegni | Previsioni | | | | | |
| **Totale** | **735.682,55** | **522.242,38** | **1.160.513,44** | **1.268.299,38** | **1.965.151,61** | **458.998,10** | | **681.406,00** |

## Missione

**06 Politiche giovanili, sport e tempo libero**

## Programmi

**Programma 06.01 Sport e tempo libero**

### Finalità

1. Migliorare l'accessibilità anche per i diversamente abili a tutti gli impianti.
2. Mantenere i progetti scuola - comune sullo sport e allargarli alle fasce d'età non ancora coinvolte.
3. Continuare a sostenere con il patrocinio comunale le manifestazioni sportive di grande interesse.
4. Sostegno alle famiglie per incentivare la pratica sportiva giovanile.

### Obiettivi

Sport

| Trend storico | | | Programmazione pluriennale | | | Scostamento esercizio 2026 rispetto all'esercizio 2025 | Previsione cassa |
|---|---|---|---|---|---|---|---|
| Esercizio 2023 | Esercizio 2024 | Esercizio 2025 | Previsione 2026 | Previsione 2027 | Previsione 2028 | | |
| Impegni | Impegni | Previsioni | | | | | |
| 199.531,25 | 768.942,60 | 1.472.354,12 | 186.993,95 | 190.002,12 | 181.170,78 | -87,30 | 424.124,00 |

**Programma 06.02 Giovani**

### Finalità

1. Apertura di un nuovo spazio giovani a Chiusi Scalo dedicato all'aggregazione giovanile.
2. Ampliamento dei servizi istituzionali del Comune per agevolare l'accesso dei cittadini ai servizi comunali.
3. Realizzazione di uno spazio attrezzato per attività ludiche e culturali.

| Trend storico | | | Programmazione pluriennale | | | Scostamento esercizio 2026 rispetto all'esercizio 2025 | Previsione cassa |
|---|---|---|---|---|---|---|---|
| Esercizio 2023 | Esercizio 2024 | Esercizio 2025 | Previsione 2026 | Previsione 2027 | Previsione 2028 | | |
| Impegni | Impegni | Previsioni | | | | | |
| 21.000,00 | 23.000,00 | 21.000,00 | 21.000,00 | 21.000,00 | 21.000,00 | 0,00 | 14.700,00 |

| Trend storico | | | Programmazione pluriennale | | | Scostamento esercizio 2026 rispetto all'esercizio 2025 | Previsione cassa |
|---|---|---|---|---|---|---|---|
| Esercizio 2023 | Esercizio 2024 | Esercizio 2025 | Previsione 2026 | Previsione 2027 | Previsione 2028 | | |
| Impegni | Impegni | Previsioni | | | | | |
| **220.531,25** | **791.942,60** | **1.493.354,12** | **207.993,95** | **211.002,12** | **202.170,78** | | **438.824,00** |

Totale

## Missione

**07 Turismo**

## Programmi

**Programma 07.01 Sviluppo e valorizzazione del turismo**

### Finalità

1. Aprirsi al turismo sostenibile, attraverso la creazione di un'offerta ricreativa continua e di qualità (feste, sagre, fiere), anche al fine di valorizzare i prodotti locali.
2. Utilizzare al meglio lo strumento offerto dall'attività della Pro Loco per la promozione del territorio e l'organizzazione di eventi e manifestazioni che richiamino la nostra tradizione e la nostra tipicità.
3. Aggiornamento e rivisitazione dei Siti Web ( Visit Chiusi) e pagine social di rilevanza turistica.

### Obiettivi

Turismo

| Trend storico | | | Programmazione pluriennale | | | Scostamento esercizio 2026 rispetto all'esercizio 2025 | Previsione cassa |
|---|---|---|---|---|---|---|---|
| Esercizio 2023 | Esercizio 2024 | Esercizio 2025 | Previsione 2026 | Previsione 2027 | Previsione 2028 | | |
| Impegni | Impegni | Previsioni | | | | | |
| 115.375,31 | 99.686,56 | 119.326,00 | 114.826,00 | 114.826,00 | 114.826,00 | -3,77 | 97.900,00 |

| | Trend storico | | | Programmazione pluriennale | | | Scostamento esercizio 2026 rispetto all'esercizio 2025 | Previsione cassa |
|---|---|---|---|---|---|---|---|---|
| | Esercizio 2023 | Esercizio 2024 | Esercizio 2025 | Previsione 2026 | Previsione 2027 | Previsione 2028 | | |
| | Impegni | Impegni | Previsioni | | | | | |
| Totale | **115.375,31** | **99.686,56** | **119.326,00** | **114.826,00** | **114.826,00** | **114.826,00** | | **97.900,00** |

## Missione

**08 Assetto del territorio ed edilizia abitativa**

## Programmi

**Programma 08.01 Urbanistica e assetto del territorio**

### Finalità

Le zone urbane

Gestire gli interventi attuativi del nuovo Piano operativo e migliorare i rapporti con tutti i cittadini semplificando le procedure amministrative
Completamento della procedura di digitalizzazione dei documenti amministrativi e conservazione in forma digitale

La macchina amministrativa

Intervenire perché siano più rapide le risposte e più attento il rapporto con cittadini, famiglie e imprese.

### Obiettivi

Le zone urbane
La macchina amministrativa

| Trend storico | | | Programmazione pluriennale | | | Scostamento esercizio 2026 rispetto all'esercizio 2025 | Previsione cassa |
|---|---|---|---|---|---|---|---|
| Esercizio 2023 | Esercizio 2024 | Esercizio 2025 | Previsione 2026 | Previsione 2027 | Previsione 2028 | | |
| Impegni | Impegni | Previsioni | | | | | |
| 143.417,15 | 131.349,77 | 115.689,49 | 101.531,78 | 101.531,88 | 101.531,88 | -12,24 | 80.543,00 |
| *di cui fondo pluriennale vincolato* | | *2.875,00* | *2.875,00* | *2.875,00* | *2.875,00* | | |

**Programma 08.02 Edilizia residenziale pubblica e locale e piani di edilizia economico-popolare**

### Finalità

Rapporti con la società Siena Casa per la gestione degli alloggi di edilizia popolare

### Obiettivi

Casa

| Trend storico | | | Programmazione pluriennale | | | Scostamento esercizio 2026 rispetto all'esercizio 2025 | Previsione cassa |
|---|---|---|---|---|---|---|---|
| Esercizio 2023 | Esercizio 2024 | Esercizio 2025 | Previsione 2026 | Previsione 2027 | Previsione 2028 | | |
| Impegni | Impegni | Previsioni | | | | | |
| 20.695,53 | 25.203,18 | 25.335,46 | 27.820,69 | 27.386,52 | 26.932,02 | +9,81 | 32.093,00 |

| Trend storico | | | Programmazione pluriennale | | | Scostamento esercizio 2026 rispetto all'esercizio 2025 | Previsione cassa |
|---|---|---|---|---|---|---|---|
| Esercizio 2023 | Esercizio 2024 | Esercizio 2025 | Previsione 2026 | Previsione 2027 | Previsione 2028 | | |
| Impegni | Impegni | Previsioni | | | | | |
| **Totale** **164.112,68** | **156.552,95** | **141.024,95** | **129.352,47** | **128.918,40** | **128.463,90** | | **112.636,00** |

## Missione

**09 Sviluppo sostenibile e tutela del territorio e dell'ambiente**

## Programmi

**Programma 09.01 Difesa del suolo**

| Trend storico | | | Programmazione pluriennale | | | Scostamento esercizio 2026 rispetto all'esercizio 2025 | Previsione cassa |
|---|---|---|---|---|---|---|---|
| Esercizio 2023 | Esercizio 2024 | Esercizio 2025 | Previsione 2026 | Previsione 2027 | Previsione 2028 | | |
| Impegni | Impegni | Previsioni | | | | | |
| 4.128,48 | 41.232,09 | 822.718,43 | 0,00 | 0,00 | 0,00 | 0,00 | 230.288,00 |

**Programma 09.02 Tutela, valorizzazione e recupero ambientale**

### Finalità

Le zone urbane

1. Gestire gli interventi di recupero dei torrenti a tutela del territorio e la messa in sicurezza idraulica

La macchina amministrativa

1. Intervenire perché siano più rapide le risposte e più attento il rapporto con cittadini, famiglie e imprese.

### Obiettivi

Le zone urbane
La macchina amministrativa

| Trend storico | | | Programmazione pluriennale | | | Scostamento esercizio 2026 rispetto all'esercizio 2025 | Previsione cassa |
|---|---|---|---|---|---|---|---|
| Esercizio 2023 | Esercizio 2024 | Esercizio 2025 | Previsione 2026 | Previsione 2027 | Previsione 2028 | | |
| Impegni | Impegni | Previsioni | | | | | |
| 280.781,65 | 275.646,02 | 254.293,15 | 268.041,56 | 250.041,53 | 4.770.041,53 | +5,41 | 228.169,00 |

**Programma 09.03 Rifiuti**

### Finalità

Politiche sociali

1. Migliorare i rapporti e le informazioni con i cittadini sui problemi della raccolta differenziata

Rifiuti

1. Incentivare pratiche individuali di riduzione dei rifiuti con premi economici
2. Gestire i rifiuti con responsabilità e innovazione perseguendo l'obiettivo di aumentare la percentuale e la qualità della raccolta differenziata.
3. Ridurne la produzione attraverso gli strumenti a disposizione del Comune incentivando il riuso e la sostenibilità;

### Obiettivi

Politiche sociali
Rifiuti

| Trend storico | | | Programmazione pluriennale | | | Scostamento esercizio 2026 rispetto all'esercizio 2025 | Previsione cassa |
|---|---|---|---|---|---|---|---|
| Esercizio 2023 | Esercizio 2024 | Esercizio 2025 | Previsione 2026 | Previsione 2027 | Previsione 2028 | | |
| Impegni | Impegni | Previsioni | | | | | |
| 1.782.299,00 | 1.847.991,77 | 2.000.943,95 | 2.034.434,50 | 2.022.434,50 | 2.012.434,50 | +1,67 | 1.709.854,00 |

**Programma 09.04 Servizio idrico integrato**

### Finalità

I servizi: acqua, depurazione e rifiuti.

1. Insistere nella cultura del risparmio delle risorse idriche attraverso condividendo con il gestore percorsi di miglioramento della rete idrica e fognaria
2. Predisporre un piano integrato di lavoro per individuare i percorsi che dovranno portare alla ripulitura e tutela del nostro sistema di approvvigionamento territoriale (lago di Chiusi).
3. Completare il progetto e le lavorazioni complementari per garantire l'allaccio al sistema di depurazione, a tutti gli abitati del comune

La macchina amministrativa

1. Intervenire perché siano più rapide le risposte e più attento il rapporto con cittadini, famiglie e imprese.

**Obiettivi**

I servizi: acqua, depurazione e rifiuti.
La macchina amministrativa

| | Trend storico | | | Programmazione pluriennale | | | Scostamento esercizio 2026 rispetto all'esercizio 2025 | Previsione cassa |
|---|---|---|---|---|---|---|---|---|
| | Esercizio 2023 | Esercizio 2024 | Esercizio 2025 | Previsione 2026 | Previsione 2027 | Previsione 2028 | | |
| | Impegni | Impegni | Previsioni | | | | | |
| | 37.699,15 | 24.559,62 | 166.147,29 | 36.011,34 | 32.971,50 | 32.930,02 | -78,33 | 41.174,00 |

**Programma 09.05 Aree protette, parchi naturali, protezione naturalistica e forestazione**

| | Trend storico | | | Programmazione pluriennale | | | Scostamento esercizio 2026 rispetto all'esercizio 2025 | Previsione cassa |
|---|---|---|---|---|---|---|---|---|
| | Esercizio 2023 | Esercizio 2024 | Esercizio 2025 | Previsione 2026 | Previsione 2027 | Previsione 2028 | | |
| | Impegni | Impegni | Previsioni | | | | | |
| | 42.219,90 | 31.065,50 | 10.500,00 | 10.500,00 | 450.500,00 | 2.010.500,00 | 0,00 | 32.113,00 |

**Programma 09.06 Tutela e valorizzazione delle risorse idriche**

| | Trend storico | | | Programmazione pluriennale | | | Scostamento esercizio 2026 rispetto all'esercizio 2025 | Previsione cassa |
|---|---|---|---|---|---|---|---|---|
| | Esercizio 2023 | Esercizio 2024 | Esercizio 2025 | Previsione 2026 | Previsione 2027 | Previsione 2028 | | |
| | Impegni | Impegni | Previsioni | | | | | |
| | 0,00 | 27.101,85 | 1.989.047,46 | 544.000,00 | 0,00 | 350.000,00 | -72,65 | 500.000,00 |

| | Trend storico | | | Programmazione pluriennale | | | Scostamento esercizio 2026 rispetto all'esercizio 2025 | Previsione cassa |
|---|---|---|---|---|---|---|---|---|
| | Esercizio 2023 | Esercizio 2024 | Esercizio 2025 | Previsione 2026 | Previsione 2027 | Previsione 2028 | | |
| | Impegni | Impegni | Previsioni | | | | | |
| **Totale** | **2.147.128,18** | **2.247.596,85** | **5.243.650,28** | **2.892.987,40** | **2.755.947,53** | **9.175.906,05** | | **2.741.598,00** |

## Missione

**10 Trasporti e diritto alla mobilita'**

## Programmi

**Programma 10.02 Trasporto pubblico**

### Finalità

La macchina amministrativa

Intervenire perché siano più rapide le risposte e più attento il rapporto con cittadini, famiglie e imprese migliorare l'offerta di alcune linee di trasporto urbano ed extraurbano come quelle per il centro ospedaliero di Nottola.

E' stato necessario modificare una tratta del trasporto urbano per raggiungere la Casa della Salute, momentaneamente ubicata in Viale Mille a Chiusi Scalo.

### Obiettivi

La macchina amministrativa

| Trend storico | | | Programmazione pluriennale | | | Scostamento esercizio 2026 rispetto all'esercizio 2025 | Previsione cassa |
|---|---|---|---|---|---|---|---|
| Esercizio 2023 | Esercizio 2024 | Esercizio 2025 | Previsione 2026 | Previsione 2027 | Previsione 2028 | | |
| Impegni | Impegni | Previsioni | | | | | |
| 102.375,94 | 103.040,94 | 115.000,00 | 135.000,00 | 135.000,00 | 135.000,00 | +17,39 | 111.939,00 |

**Programma 10.05 Viabilita' e infrastrutture stradali**

### Finalità

Le zone urbane

1. Realizzare la strada di collegamento tra Chiusi Scalo e Chiusi Città attuando il progetto che prevede la costruzione di una nuova viabilità tra poggio gallina, santa Caterina e Chiusi.
2. Prevedere opere di manutenzione delle strade ad alta percorrenza facenti parte del demanio comunale.

La macchina amministrativa

1. Intervenire perché siano più rapide le risposte e più attento il rapporto con cittadini, famiglie e imprese.
2. E' stato affidato l'incarico per la redazione del PUMS ( Piano Urbano Mobilità Sostenibile)

### Obiettivi

Le zone urbane
Parcheggi
La macchina amministrativa

| Trend storico | | | Programmazione pluriennale | | | Scostamento esercizio 2026 rispetto all'esercizio 2025 | Previsione cassa |
|---|---|---|---|---|---|---|---|
| Esercizio 2023 | Esercizio 2024 | Esercizio 2025 | Previsione 2026 | Previsione 2027 | Previsione 2028 | | |
| Impegni | Impegni | Previsioni | | | | | |
| 1.036.236,57 | 1.089.753,22 | 755.619,78 | 567.241,39 | 2.360.558,15 | 550.500,84 | -24,93 | 558.389,00 |

| | Trend storico | | | Programmazione pluriennale | | | Scostamento esercizio 2026 rispetto all'esercizio 2025 | Previsione cassa |
|---|---|---|---|---|---|---|---|---|
| | Esercizio 2023 | Esercizio 2024 | Esercizio 2025 | Previsione 2026 | Previsione 2027 | Previsione 2028 | | |
| | Impegni | Impegni | Previsioni | | | | | |
| **Totale** | **1.138.612,51** | **1.192.794,16** | **870.619,78** | **702.241,39** | **2.495.558,15** | **685.500,84** | | **670.328,00** |

## Missione

**12 Diritti sociali, politiche sociali e famiglia**

## Programmi

**Programma 12.01 Interventi per l'infanzia e i minori**

### Finalità

1. Mantenere ed efficientare l'asilo nido.
2. Favorire l'accessibilità, soprattutto in rapporto ai redditi delle famiglie.ù
3. Mantenere l'attuale previsione dell'orario più lungo, favorendo così l'attività lavorativa dei genitori.
4. Anticipare l'età di ingresso all' asilo nido.
5. Sostenere nuove ed eventuali iniziative private, legandole agli standard di qualità dei servizi e delle prestazioni alle famiglie.

### Obiettivi

Asili nido

| Trend storico | | | Programmazione pluriennale | | | Scostamento esercizio 2026 rispetto all'esercizio 2025 | Previsione cassa |
|---|---|---|---|---|---|---|---|
| Esercizio 2023 | Esercizio 2024 | Esercizio 2025 | Previsione 2026 | Previsione 2027 | Previsione 2028 | | |
| Impegni | Impegni | Previsioni | | | | | |
| 500.190,32 | 493.517,61 | 78.191,63 | 58.191,63 | 58.191,63 | 58.191,63 | -25,58 | 55.314,00 |

**Programma 12.02 Interventi per la disabilita'**

### Finalità

1. Favorire la permanenza nel contesto familiare e sociale di appartenenza e contenere i fenomeni di istituzionalizzazione.
2. Differenziare le attività dei centri di socializzazione per modulare i bisogni dell'utente in base ai livelli omogenei di disabilità e per intensità di assistenza.
3. Collaborare con le strutture esistenti, implementando la sperimentazione di momenti di incontro tra i nostri ragazzi e percorsi per il potenziamento della loro autonomia.

### Obiettivi

Disabili

| Trend storico | | | Programmazione pluriennale | | | Scostamento esercizio 2026 rispetto all'esercizio 2025 | Previsione cassa |
|---|---|---|---|---|---|---|---|
| Esercizio 2023 | Esercizio 2024 | Esercizio 2025 | Previsione 2026 | Previsione 2027 | Previsione 2028 | | |
| Impegni | Impegni | Previsioni | | | | | |
| 1.000,00 | 1.000,00 | 1.000,00 | 1.000,00 | 1.000,00 | 1.000,00 | 0,00 | 1.813,00 |

**Programma 12.03 Interventi per gli anziani**

### Finalità

Politiche sociali

1. Continuare a garantire e possibilmente migliorare i buoni livelli di qualità delle prestazioni e dei servizi attuali nelle tradizionali aree di intervento (anziani, disabili, minori, immigrati, etc.).
2. Continuare a garantire e possibilmente migliorare i buoni livelli di qualità delle prestazioni e dei servizi attuali nelle tradizionali aree di intervento (anziani, disabili, minori, immigrati, etc.).
3. Mantenere attivo il "tavolo sociale" con le associazioni di volontariato, favorendo il rafforzamento di una "cultura di rete" che potrebbe poi sfociare anche nella realizzazione di una " consulta delle associazioni".

Anziani

1. Potenziare i seguenti ambiti di intervento:
a) sorveglianza della salute della persona anziana per evitare e contenere i processi invalidanti psico-fisici e sociali;
b) mantenimento della persona anziana nel proprio ambiente di vita salvaguardando i rapporti familiari e le più ampie relazioni sociali;
c)garantire l'ospitalità in strutture residenziali e semiresidenziali alle persone non autosufficienti non più assistibili a domicilio

2. Dare completa attuazione al progetto regionale d'assistenza continuativa alle persone non autosufficienti" per dare risposte appropriate, certe, tempestive e flessibili ai bisogni assistenziali delle persone anziane, ed ai loro familiari, non in grado di provvedervi

autonomamente, attraverso il sostegno diretto ed indiretto alle famiglie, con l'obiettivo di privilegiare la permanenza della persona non autosufficiente all'interno del contesto familiare, garantendo una buona qualità della sua quotidianità e ritardando, e se possibile evitando, il ricovero in RSA.

**Obiettivi**

Politiche sociali
Anziani

| Trend storico | | | Programmazione pluriennale | | | Scostamento esercizio 2026 rispetto all'esercizio 2025 | Previsione cassa |
|---|---|---|---|---|---|---|---|
| Esercizio 2023 | Esercizio 2024 | Esercizio 2025 | Previsione 2026 | Previsione 2027 | Previsione 2028 | | |
| Impegni | Impegni | Previsioni | | | | | |
| 85.000,00 | 100.000,00 | 92.000,00 | 0,00 | 0,00 | 0,00 | 0,00 | 36.441,00 |

**Programma 12.05 Interventi per le famiglie**

**Finalità**

Politiche sociali

1. Continuare a garantire e possibilmente migliorare i buoni livelli di qualità delle prestazioni e dei servizi attuali nelle tradizionali aree di intervento (anziani, disabili, minori, immigrati, etc.).
2. Programmazione di attività extra scolastiche per migliorare la gestione del tempo lavoro-famiglia.

Partecipazione e comunicazione

1. Informare sulle decisioni, le iniziative e le proposte che escono da Consiglio comunale, al fine di migliorare la trasparenza
2. Predisporre modalità e strumenti affinché il dialogo con i cittadini sia effettivo e costante.
3. Adottare forme di comunicazione che facilitino sia l'acquisizione che la diffusione dell'informazione e il contributo di conoscenze da parte di tutti i cittadini
4. Potenziare le funzioni del sito web del Comune.

**Obiettivi**

Politiche sociali
Partecipazione e comunicazione

| Trend storico | | | Programmazione pluriennale | | | Scostamento esercizio 2026 rispetto all'esercizio 2025 | Previsione cassa |
|---|---|---|---|---|---|---|---|
| Esercizio 2023 | Esercizio 2024 | Esercizio 2025 | Previsione 2026 | Previsione 2027 | Previsione 2028 | | |
| Impegni | Impegni | Previsioni | | | | | |
| 198.375,44 | 165.177,01 | 166.361,91 | 87.500,00 | 87.500,00 | 87.500,00 | -47,40 | 138.671,00 |

**Programma 12.07 Programmazione e governo della rete dei servizi sociosanitari e sociali**

**Finalità**

Politiche sociali

1. Continuare a garantire e possibilmente migliorare i buoni livelli di qualità delle prestazioni e dei servizi attuali con la Società della Salute (anziani, disabili, minori, immigrati, etc.).

**Obiettivi**

Politiche sociali

| Trend storico | | | Programmazione pluriennale | | | Scostamento esercizio 2026 rispetto all'esercizio 2025 | Previsione cassa |
|---|---|---|---|---|---|---|---|
| Esercizio 2023 | Esercizio 2024 | Esercizio 2025 | Previsione 2026 | Previsione 2027 | Previsione 2028 | | |
| Impegni | Impegni | Previsioni | | | | | |
| 130.217,55 | 104.203,81 | 139.928,00 | 323.336,00 | 360.000,00 | 380.000,00 | +131,07 | 327.781,00 |

**Programma 12.09 Servizio necroscopico e cimiteriale**

| Finalità |
|---|
| Intervenire perché siano più rapide le risposte e più attento il rapporto con cittadini, famiglie e imprese. |

| Obiettivi |
|---|
| La macchina amministrativa |

| | Trend storico | | | Programmazione pluriennale | | | Scostamento esercizio 2026 rispetto all'esercizio 2025 | Previsione cassa |
|---|---|---|---|---|---|---|---|---|
| | Esercizio 2023 | Esercizio 2024 | Esercizio 2025 | Previsione 2026 | Previsione 2027 | Previsione 2028 | | |
| | Impegni | Impegni | Previsioni | | | | | |
| | 105.917,11 | 127.555,34 | 173.813,62 | 121.468,59 | 321.468,59 | 121.468,59 | -30,12 | 119.453,00 |

**Programma 12.11 Interventi per asili nido**

| | Trend storico | | | Programmazione pluriennale | | | Scostamento esercizio 2026 rispetto all'esercizio 2025 | Previsione cassa |
|---|---|---|---|---|---|---|---|---|
| | Esercizio 2023 | Esercizio 2024 | Esercizio 2025 | Previsione 2026 | Previsione 2027 | Previsione 2028 | | |
| | Impegni | Impegni | Previsioni | | | | | |
| | 0,00 | 0,00 | 498.051,29 | 494.130,28 | 494.130,28 | 494.130,28 | -0,79 | 504.758,00 |

| | Trend storico | | | Programmazione pluriennale | | | Scostamento esercizio 2026 rispetto all'esercizio 2025 | Previsione cassa |
|---|---|---|---|---|---|---|---|---|
| | Esercizio 2023 | Esercizio 2024 | Esercizio 2025 | Previsione 2026 | Previsione 2027 | Previsione 2028 | | |
| | Impegni | Impegni | Previsioni | | | | | |
| **Totale** | **1.020.700,42** | **991.453,77** | **1.149.346,45** | **1.085.626,50** | **1.322.290,50** | **1.142.290,50** | | **1.184.231,00** |

## Missione

**13 Tutela della salute**

## Programmi

**Programma 13.07 Ulteriori spese in materia sanitaria**

### Finalità

Intervenire perché siano più rapide le risposte e più attento il rapporto con cittadini, famiglie e imprese in materia socio sanitaria.

### Obiettivi

La macchina amministrativa

| | Trend storico | | | Programmazione pluriennale | | | Scostamento esercizio 2026 rispetto all'esercizio 2025 | Previsione cassa |
|---|---|---|---|---|---|---|---|---|
| | Esercizio 2023 | Esercizio 2024 | Esercizio 2025 | Previsione 2026 | Previsione 2027 | Previsione 2028 | | |
| | Impegni | Impegni | Previsioni | | | | | |
| | 20.000,00 | 20.000,00 | 20.000,00 | 20.000,00 | 20.000,00 | 20.000,00 | 0,00 | 18.615,00 |

| | Trend storico | | | Programmazione pluriennale | | | Scostamento esercizio 2026 rispetto all'esercizio 2025 | Previsione cassa |
|---|---|---|---|---|---|---|---|---|
| | Esercizio 2023 | Esercizio 2024 | Esercizio 2025 | Previsione 2026 | Previsione 2027 | Previsione 2028 | | |
| | Impegni | Impegni | Previsioni | | | | | |
| Totale | **20.000,00** | **20.000,00** | **20.000,00** | **20.000,00** | **20.000,00** | **20.000,00** | | **18.615,00** |

## Missione

**14 Sviluppo economico e competitivita'**

## Programmi

**Programma 14.02 Commercio - reti distributive - tutela dei consumatori**

### Finalità

Sostegno ai centri commerciali naturali, favorendo così l'attività degli esercizi di vicinato e i centri commerciali naturali stessi,

### Obiettivi

Commercio

| Trend storico | | | Programmazione pluriennale | | | Scostamento esercizio 2026 rispetto all'esercizio 2025 | Previsione cassa |
|---|---|---|---|---|---|---|---|
| Esercizio 2023 | Esercizio 2024 | Esercizio 2025 | Previsione 2026 | Previsione 2027 | Previsione 2028 | | |
| Impegni | Impegni | Previsioni | | | | | |
| 67.903,25 | 181.997,41 | 31.000,00 | 40.000,00 | 31.000,00 | 31.000,00 | +29,03 | 44.237,00 |

**Programma 14.03 Ricerca e innovazione**

### Finalità

Commercio

Lavorare per abbellire e decorare i nostri centri urbani, in collaborazione con gli esercizi commerciali che vi operano.

La macchina amministrativa

Intervenire perché siano più rapide le risposte e più attento il rapporto con cittadini, famiglie e imprese.

### Obiettivi

Commercio
La macchina amministrativa

| Trend storico | | | Programmazione pluriennale | | | Scostamento esercizio 2026 rispetto all'esercizio 2025 | Previsione cassa |
|---|---|---|---|---|---|---|---|
| Esercizio 2023 | Esercizio 2024 | Esercizio 2025 | Previsione 2026 | Previsione 2027 | Previsione 2028 | | |
| Impegni | Impegni | Previsioni | | | | | |
| 7.920,00 | 31.715,64 | 34.945,00 | 43.000,00 | 8.000,00 | 8.000,00 | +23,05 | 43.349,00 |

**Programma 14.04 Reti e altri servizi di pubblica utilita'**

### Finalità

1. Proseguire l'attività di promozione del nostro territorio e delle sue eccellenze per Portare lavoro, ove possibile, e favorire l'insediamento sul nostro territorio di ulteriori imprese innovative
2. Prosecuzione dell'attività di cablatura dei territori mediante la posa della banda larga e ultralarga, con la copertura con sistemi alternativi dei centri abitati attualmente non coperti via cavo.
3. Creare spazi pubblici con connessione wi-fi gratuita.

### Obiettivi

Economia e artigianato

| Trend storico | | | Programmazione pluriennale | | | Scostamento esercizio 2026 rispetto all'esercizio 2025 | Previsione cassa |
|---|---|---|---|---|---|---|---|
| Esercizio 2023 | Esercizio 2024 | Esercizio 2025 | Previsione 2026 | Previsione 2027 | Previsione 2028 | | |
| Impegni | Impegni | Previsioni | | | | | |
| 37.688,50 | 36.688,50 | 36.800,00 | 39.800,00 | 39.800,00 | 39.800,00 | +8,15 | 52.548,00 |

| | Trend storico | | | Programmazione pluriennale | | | Scostamento esercizio 2026 rispetto all'esercizio 2025 | Previsione cassa |
|---|---|---|---|---|---|---|---|---|
| | Esercizio 2023 | Esercizio 2024 | Esercizio 2025 | Previsione 2026 | Previsione 2027 | Previsione 2028 | | |
| | Impegni | Impegni | Previsioni | | | | | |
| Totale | 113.511,75 | 250.401,55 | 102.745,00 | 122.800,00 | 78.800,00 | 78.800,00 | | 140.134,00 |

## Missione

**15 Politiche per il lavoro e la formazione professionale**

## Programmi

**Programma 15.03 Sostegno all'occupazione**

### Finalità

Promuovere e sostenere le abilità sociali, la partecipazione alla vita comunitaria (con volontariato-istituzioni), il dialogo fra generazioni ed a rafforzare i fattori di protezione dai comportamenti a rischio, sia nella scuola (formazione degli insegnanti, etc.) che nei contesti del tempo libero

### Obiettivi

Giovani

| | Trend storico | | | Programmazione pluriennale | | | Scostamento esercizio 2026 rispetto all'esercizio 2025 | Previsione cassa |
|---|---|---|---|---|---|---|---|---|
| | Esercizio 2023 | Esercizio 2024 | Esercizio 2025 | Previsione 2026 | Previsione 2027 | Previsione 2028 | | |
| | Impegni | Impegni | Previsioni | | | | | |
| | 0,00 | 0,00 | 0,00 | 0,00 | 0,00 | 0,00 | 0,00 | 77,00 |

| | Trend storico | | | Programmazione pluriennale | | | Scostamento esercizio 2026 rispetto all'esercizio 2025 | Previsione cassa |
|---|---|---|---|---|---|---|---|---|
| | Esercizio 2023 | Esercizio 2024 | Esercizio 2025 | Previsione 2026 | Previsione 2027 | Previsione 2028 | | |
| | Impegni | Impegni | Previsioni | | | | | |
| **Totale** | **0,00** | **0,00** | **0,00** | **0,00** | **0,00** | **0,00** | | **77,00** |

## Missione

**17 Energia e diversificazione delle fonti energetiche**

## Programmi

**Programma 17.01 Fonti energetiche**

### Finalità

Sviluppare altre fonti alternative di produzione energetica.

Creazione della Comunità Energetica Rinnovabile, CER Terra Etrusca.

### Obiettivi

La macchina amministrativa

| | Trend storico | | | Programmazione pluriennale | | | Scostamento esercizio 2026 rispetto all'esercizio 2025 | Previsione cassa |
|---|---|---|---|---|---|---|---|---|
| | Esercizio 2023 | Esercizio 2024 | Esercizio 2025 | Previsione 2026 | Previsione 2027 | Previsione 2028 | | |
| | Impegni | Impegni | Previsioni | | | | | |
| | 21.350,00 | 20.000,00 | 28.000,00 | 28.000,00 | 28.000,00 | 28.000,00 | 0,00 | 93.275,00 |

| | Trend storico | | | Programmazione pluriennale | | | Scostamento esercizio 2026 rispetto all'esercizio 2025 | Previsione cassa |
|---|---|---|---|---|---|---|---|---|
| | Esercizio 2023 | Esercizio 2024 | Esercizio 2025 | Previsione 2026 | Previsione 2027 | Previsione 2028 | | |
| | Impegni | Impegni | Previsioni | | | | | |
| **Totale** | **21.350,00** | **20.000,00** | **28.000,00** | **28.000,00** | **28.000,00** | **28.000,00** | | **93.275,00** |

## Missione

**20 Fondi e accantonamenti**

## Programmi

**Programma 20.01 Fondo di riserva**

### Finalità

Controllare il fondo di riserva per garantire eventuali spese impreviste.

### Obiettivi

La macchina amministrativa

| Trend storico | | | Programmazione pluriennale | | | Scostamento esercizio 2026 rispetto all'esercizio 2025 | Previsione cassa |
|---|---|---|---|---|---|---|---|
| Esercizio 2023 | Esercizio 2024 | Esercizio 2025 | Previsione 2026 | Previsione 2027 | Previsione 2028 | | |
| Impegni | Impegni | Previsioni | | | | | |
| 0,00 | 0,00 | 39.000,00 | 50.000,00 | 50.000,00 | 50.000,00 | +28,21 | 70.000,00 |

**Programma 20.02 Fondo crediti di dubbia esigibilità**

### Finalità

Controllare il FSC per assicurare maggiormente i crediti di dubbia esigibilità.

### Obiettivi

La macchina amministrativa

| Trend storico | | | Programmazione pluriennale | | | Scostamento esercizio 2026 rispetto all'esercizio 2025 | Previsione cassa |
|---|---|---|---|---|---|---|---|
| Esercizio 2023 | Esercizio 2024 | Esercizio 2025 | Previsione 2026 | Previsione 2027 | Previsione 2028 | | |
| Impegni | Impegni | Previsioni | | | | | |
| 0,00 | 0,00 | 447.647,71 | 460.653,00 | 461.595,00 | 461.595,00 | +2,91 | 0,00 |

**Programma 20.03 Altri fondi**

### Obiettivi

La macchina amministrativa

| Trend storico | | | Programmazione pluriennale | | | Scostamento esercizio 2026 rispetto all'esercizio 2025 | Previsione cassa |
|---|---|---|---|---|---|---|---|
| Esercizio 2023 | Esercizio 2024 | Esercizio 2025 | Previsione 2026 | Previsione 2027 | Previsione 2028 | | |
| Impegni | Impegni | Previsioni | | | | | |
| 0,00 | 0,00 | 68.818,00 | 89.516,00 | 89.516,00 | 89.516,00 | +30,08 | 0,00 |

| | Trend storico | | | Programmazione pluriennale | | | Scostamento esercizio 2026 rispetto all'esercizio 2025 | Previsione cassa |
|---|---|---|---|---|---|---|---|---|
| | Esercizio 2023 | Esercizio 2024 | Esercizio 2025 | Previsione 2026 | Previsione 2027 | Previsione 2028 | | |
| | Impegni | Impegni | Previsioni | | | | | |
| **Totale** | **0,00** | **0,00** | **555.465,71** | **600.169,00** | **601.111,00** | **601.111,00** | | **70.000,00** |

| Missione |
|---|
| **50 Debito pubblico** |

| Programmi |
|---|
| **Programma 50.02 Quota capitale ammortamento mutui e prestiti obbligazionari** |

| | Trend storico | | | Programmazione pluriennale | | | Scostamento esercizio 2026 rispetto all'esercizio 2025 | Previsione cassa |
|---|---|---|---|---|---|---|---|---|
| | Esercizio 2023 | Esercizio 2024 | Esercizio 2025 | Previsione 2026 | Previsione 2027 | Previsione 2028 | | |
| | Impegni | Impegni | Previsioni | | | | | |
| | 26.681,86 | 26.681,86 | 189.616,21 | 197.301,28 | 205.303,37 | 213.635,82 | +4,05 | 197.301,28 |

| | Trend storico | | | Programmazione pluriennale | | | Scostamento esercizio 2026 rispetto all'esercizio 2025 | Previsione cassa |
|---|---|---|---|---|---|---|---|---|
| | Esercizio 2023 | Esercizio 2024 | Esercizio 2025 | Previsione 2026 | Previsione 2027 | Previsione 2028 | | |
| | Impegni | Impegni | Previsioni | | | | | |
| **Totale** | **26.681,86** | **26.681,86** | **189.616,21** | **197.301,28** | **205.303,37** | **213.635,82** | | **197.301,28** |

## Missione

**60 Anticipazioni finanziarie**

## Programmi

**Programma 60.01 Restituzione anticipazione di tesoreria**

| | Trend storico | | | Programmazione pluriennale | | | Scostamento esercizio 2026 rispetto all'esercizio 2025 | Previsione cassa |
|---|---|---|---|---|---|---|---|---|
| | Esercizio 2023 | Esercizio 2024 | Esercizio 2025 | Previsione 2026 | Previsione 2027 | Previsione 2028 | | |
| | Impegni | Impegni | Previsioni | | | | | |
| | 0,00 | 0,00 | 0,00 | 0,00 | 0,00 | 0,00 | 0,00 | 0,00 |

| | Trend storico | | | Programmazione pluriennale | | | Scostamento esercizio 2026 rispetto all'esercizio 2025 | Previsione cassa |
|---|---|---|---|---|---|---|---|---|
| | Esercizio 2023 | Esercizio 2024 | Esercizio 2025 | Previsione 2026 | Previsione 2027 | Previsione 2028 | | |
| | Impegni | Impegni | Previsioni | | | | | |
| Totale | **0,00** | **0,00** | **0,00** | **0,00** | **0,00** | **0,00** | | **0,00** |

| Missione |
|---|
| **99 Servizi per conto terzi** |

| Programmi |
|---|
| **Programma 99.01 Servizi per conto terzi e Partite di giro** |

| | Trend storico | | | Programmazione pluriennale | | | Scostamento esercizio 2026 rispetto all'esercizio 2025 | Previsione cassa |
|---|---|---|---|---|---|---|---|---|
| | Esercizio 2023 | Esercizio 2024 | Esercizio 2025 | Previsione 2026 | Previsione 2027 | Previsione 2028 | | |
| | Impegni | Impegni | Previsioni | | | | | |
| | 1.155.077,35 | 1.271.820,87 | 1.756.000,00 | 1.660.000,00 | 1.660.000,00 | 1.660.000,00 | -5,47 | 1.192.360,00 |

| | Trend storico | | | Programmazione pluriennale | | | Scostamento esercizio 2026 rispetto all'esercizio 2025 | Previsione cassa |
|---|---|---|---|---|---|---|---|---|
| | Esercizio 2023 | Esercizio 2024 | Esercizio 2025 | Previsione 2026 | Previsione 2027 | Previsione 2028 | | |
| | Impegni | Impegni | Previsioni | | | | | |
| **Totale** | **1.155.077,35** | **1.271.820,87** | **1.756.000,00** | **1.660.000,00** | **1.660.000,00** | **1.660.000,00** | | **1.192.360,00** |

## SEZIONE OPERATIVA - parte 2

La Parte 2 della SeO comprende la programmazione in materia di lavori pubblici, personale e patrimonio.
La realizzazione dei lavori pubblici degli enti locali deve essere svolta in conformità ad un programma triennale e ai suoi aggiornamenti annuali che sono ricompresi nella SeO del DUP.
I lavori da realizzare nel primo anno del triennio sono compresi nell'elenco annuale che costituisce il documento di previsione per gli investimenti in lavori pubblici e il loro finanziamento che, deliberato con delibera di Giunta comunale n. 239 del 05/11/2025 , è parte integrante del presente documento così come previsto dall'allegato 4/1 al d.lgs. n. 118/2011.
Il programma triennale delle oo.pp. prevede e pertanto ad esso si rinvia:

1. le priorità e le azioni da intraprendere come richiesto dalla legge;
2. la stima dei tempi e la durata degli adempimenti amministrativi di realizzazione delle opere e del collaudo;
3. La stima dei fabbisogni espressi in termini sia di competenza, sia di cassa, al fine del relativo finanziamento in coerenza con i vincoli di finanza pubblica.

Analogamente, anche per la programmazione del fabbisogno di personale, di cui al relativo documento di programmazione triennale che è parte integrante del presente DUP ed a cui si rinvia, che gli organi di vertice degli enti sono tenuti ad approvare, ai sensi di legge, occorre assicurare le esigenze di funzionalità e di ottimizzazione delle risorse per il miglior funzionamento dei servizi compatibilmente con le disponibilità finanziarie e i vincoli di finanza pubblica.
Al fine di procedere al riordino, gestione e valorizzazione del proprio patrimonio immobiliare l'ente, con apposita delibera dell'organo di governo individua, redigendo apposito elenco, i singoli immobili di proprietà dell'ente. Tra questi devono essere individuati quelli non strumentali all'esercizio delle proprie funzioni istituzionali e quelli suscettibili di valorizzazione ovvero di dismissione. Sulla base delle informazioni contenute nell'elenco deve essere predisposto il "Piano delle alienazioni e valorizzazioni patrimoniali" quale parte integrante del DUP ed a cui si rinvia.
Nel DUP dovranno essere inseriti tutti quegli ulteriori strumenti di programmazione relativi all'attività istituzionale dell'ente di cui il legislatore prevederà la redazione ed approvazione. Si fa riferimento, ad esempio, alla possibilità di redigere piani triennali di razionalizzazione e riqualificazione della spesa di cui all'art. 16, comma 4, del D.L. 98/2011 – L. 111/2011.

## 15. Programma triennale delle opere pubbliche.

| OPERA | CAP. ENTRATA | CAP. SPESA | 2026 | 2027 | 2028 |
|---|---|---|---|---|---|
| Sentieristica delle ciclovie della Valdichiana e Riqualificazione urbana – Riqualificazione area necropoli etrusca Poggio Renzo | 550 | 2664 | 140.000,00 | | |
| Efficientamento energetico edifici pubblici – fabbricato Ex scuola Montevenere | 568 | 2546 | 495.000,00 | | |
| Conservazione e miglioramento per habitat e zone umide del Lago – ricostruzione ambienti umidi | 566 | 2681 | 544.000,00 | | |
| Le vie dell'acqua – Riqualificazione Domus Romana, Paco Dei Forti e Museo Civico | 567 | 2660 | 669.000,00 | | |
| Riqualificazione Parco Rimembranza Chiusi Scalo | 567 | 2765 | | 440.000,00 | |
| Adeguamento sismico Scuola Secondaria di 1 grado | 566 | 2637 | | 590.000,00 | |
| Messa in sicurezza Cebtro abitato Querce al Pino e Macciano | 569 | 2828 | | 280.000,00 | |
| Nuova scuola infanzia e nido Montallese | 546 | 2670 | | 1.510.000,00 | |
| Restauro e risanamento per rimozione barriere fisiche nei Musei Civici | 551 | 2680 | | 1.000.000,00 | |
| Cimitero di Chiusi e Montallese | 582 | 2732 | | 200.000,00 | |
| Restauro e risanamento mura storiche e realizzazione percorso pedonale | 567 | 2660 | | 506.000,00 | |
| Riqualificazione urbana Via Meucci, Torricelli, Galilei, Colombo, Redi – Chiusi Scalo | 568 | 2829 | | 1.526.000,00 | |
| Mitigazione rischio idraulico Chiusi | 542 | 2706 | | | 1.050.000,00 |

| | | | | | |
|---|---|---|---|---|---|
| Scalo – Fosso Cardete | | | | | |
| Mitigazione rischio idraulico Chiusi Scalo – Palazzuolo e S.ta Caterina | 542 | 2706 | | | 1.130.000,00 |
| Mitigazione rischio idraulico Chiusi Scalo - Tarantello | 542 | 2706 | | | 1.950.000,00 |
| Efficientamento energetico palazzo comunale | 568 | 2507 | | | 880.000,00 |
| Riqualificazione Parco dei Forti Chiusi Città – 2° stralcio | 566 | 2763 | | | 2.000.000,00 |
| Conservazione e miglioramento per habitat e zone umide del Lago – restauro boschi planiziali | 567 | 2681 | | | 350.000,00 |
| Riqualificazione Chiusi Città: Chiosco e Largo Cacioli | 569 | 2703 | | | 400.000,00 |
| **TOTALI** | | | TOTALE ENTRATE<br>€ 1.848.000,00 +<br>ONERI € 80.000,00<br>CAP.600<br>**€ 1.928.000,00** | TOTALE ENTRATE<br>€ 6.052.000,00+<br>ONERI € 80.000,00<br>CAP.600<br>**€ 6.132.000,00** | TOTALE ENTRATE<br>€ 7.760.000,00 +<br>ONERI € 80.000,00<br>CAP.600<br>**€ 7.928.000,00** |

| | | | | | |
|---|---|---|---|---|---|
| | | | TOTALE SPESE<br>€ 1.848.000,00 +<br>ONERI € 30.000,00+<br>CAP. 2514<br>ONERI € 10.000,00<br>CAP.2839<br>**€ 1.888.000,00** | TOTALE SPESE<br>€ 6.052.000,00 +<br>ONERI € 30.000,00+<br>CAP. 2514<br>ONERI € 10.000,00<br>CAP.2839<br>**€ 6.092.000,00** | TOTALE SPESE<br>€ 7.760.000,00 +<br>ONERI € 30.000,00+<br>CAP. 2514<br>ONERI € 10.000,00<br>CAP.2839<br>**€ 7.800.000,00** |

## 16. Programma biennale degli acquisti di beni e servizi

**SCHEDA G: PROGRAMMA TRIENNALE DEGLI ACQUISTI DI BENI E SERVIZI 2026/2028 DELL'AMMINISTRAZIONE COMUNE DI CHIUSI**

**QUADRO DELLE RISORSE NECESSARIE ALLA REALIZZAZIONE DEL PROGRAMMA**

| TIPOLOGIA RISORSE | ARCO TEMPORALE DI VALIDITÀ DEL PROGRAMMA | | | |
|---|---|---|---|---|
| | Disponibilità finanziaria (1) | | | Importo Totale (2) |
| | Primo anno | Secondo anno | Terzo anno | |
| risorse derivate da entrate aventi destinazione vincolata per legge | 0.00 | 0.00 | 0.00 | 0.00 |
| risorse derivate da entrate acquisite mediante contrazione di mutuo | 0.00 | 0.00 | 0.00 | 0.00 |
| risorse acquisite mediante apporti di capitali privati | 0.00 | 0.00 | 0.00 | 0.00 |
| stanziamenti di bilancio | 344,414.00 | 586,545.00 | 580,489.00 | 1,511,448.00 |
| finanziamenti acquisibili ai sensi dell'articolo 3 del decreto-legge 31 ottobre 1990, n. 310, convertito con modificazioni dalla legge 22 dicembre 1990, n. 403 | 0.00 | 0.00 | 0.00 | 0.00 |
| risorse derivanti da trasferimento di immobili | 0.00 | 0.00 | 0.00 | 0.00 |
| altro | 0.00 | 0.00 | 0.00 | 0.00 |
| **totale** | 344,414.00 | 586,545.00 | 580,489.00 | 1,511,448.00 |

## 17. Equilibri di bilancio.

| EQUILIBRI DI BILANCIO | | | | |
|---|---|---|---|---|
| **EQUILIBRIO ECONOMICO - FINANZIARIO** | | **COMPETENZA ANNO 2026** | **COMPETENZA ANNO 2027** | **COMPETENZA ANNO 2028** |
| H) Utilizzo risultato di amministrazione presunto per spese correnti e per rimborso dei prestiti (2) | (+) | 0,00 | 0,00 | 0,00 |
| *di cui per estinzione anticipata di prestiti* | | *0,00* | *0,00* | *0,00* |
| AA) Recupero disavanzo di amministrazione esercizio precedente | (-) | 0,00 | 0,00 | 0,00 |
| A) Fondo pluriennale vincolato di entrata per spese correnti | (+) | 110.212,46 | 110.212,46 | 110.212,46 |
| Q1) Fondo pluriennale vincolato per spese titolo 2.04 Altri trasferimenti in conto capitale iscritto in entrata | (+) | 0,00 | 0,00 | 0,00 |
| B) Entrate Titoli 1.00 - 2.00 - 3.00 | (+) | 9.415.342,72 | 9.307.718,91 | 9.285.429,91 |
| *di cui per estinzione anticipata di prestiti* | | *0,00* | *0,00* | *0,00* |
| C) Entrate Titolo 4.02.06 - Contributi agli investimenti direttamente destinati al rimborso dei prestiti da amministrazioni pubbliche | (+) | 0,00 | 0,00 | 0,00 |
| I) Entrate di parte capitale destinate a spese correnti in base a specifiche disposizioni di legge o dei principi contabili | (+) | 40.000,00 | 40.000,00 | 40.000,00 |
| *di cui per estinzione anticipata di prestiti* | | *0,00* | *0,00* | *0,00* |
| L) Entrate di parte corrente destinate a spese di investimento in base a specifiche disposizioni di legge o dei principi contabili | (-) | 0,00 | 0,00 | 0,00 |
| M) Entrate da accensione di prestiti destinate a estinzione anticipata dei prestiti | (+) | 0,00 | 0,00 | 0,00 |
| D) Spese Titolo 1.00 - Spese correnti | (-) | 9.368.253,90 | 9.252.628,00 | 9.222.006,55 |
| *di cui: - fondo pluriennale vincolato* | | *110.212,46* | *110.212,46* | *110.212,46* |
| *- fondo crediti di dubbia esigibilità* | | *460.653,00* | *461.595,00* | *461.595,00* |
| E) Spese Titolo 2.04 - Altri trasferimenti in conto capitale | (-) | 0,00 | 0,00 | 0,00 |
| *di cui fondo pluriennale vincolato* | | *0,00* | *0,00* | *0,00* |

| | | | | |
|---|---|---|---|---|
| F) Spese Titolo 4.00 - Quote di capitale amm.to dei mutui e prestiti obbligazionari | (-) | 197.301,28 | 205.303,37 | 213.635,82 |
| *di cui per estinzione anticipata di prestiti* | | *0,00* | *0,00* | *0,00* |
| *di cui Fondo anticipazioni di liquidità* | | *0,00* | *0,00* | *0,00* |
| VF) Variazioni di attività finanziarie (se negativo) | (-) | 0,00 | 0,00 | 0,00 |
| **O) EQUILIBRIO DI PARTE CORRENTE** | | **0,00** | **0,00** | **0,00** |
| P) Utilizzo risultato di amministrazione presunto per spese di investimento (2) | (+) | 0,00 | 0,00 | 0,00 |
| Q) Fondo pluriennale vincolato di entrata per spese in conto capitale | (+) | 0,00 | 0,00 | 0,00 |
| Q1) Fondo pluriennale vincolato per spese titolo 2.04 Altri trasferimenti in conto capitale iscritto in entrata | (-) | 0,00 | 0,00 | 0,00 |
| J2) Fondo pluriennale vincolato per spese Titolo 3.01 Acquisizioni di attività finanziarie iscritto in entrata | (+) | 0,00 | 0,00 | 0,00 |
| R) Entrate Titoli 4.00-5.00-6.00 | (+) | 1.928.000,00 | 6.132.000,00 | 7.840.000,00 |
| C) Entrate Titolo 4.02.06 - Contributi agli investimenti direttamente destinati al rimborso dei prestiti da amministrazioni pubbliche | (-) | 0,00 | 0,00 | 0,00 |
| I) Entrate di parte capitale destinate a spese correnti in base a specifiche disposizioni di legge o dei principi contabili | (-) | 40.000,00 | 40.000,00 | 40.000,00 |
| S1) Entrate Titolo 5.02 per Riscossione crediti di breve termine | (-) | 0,00 | 0,00 | 0,00 |
| S2) Entrate Titolo 5.03 per Riscossione crediti di medio-lungo termine | (-) | 0,00 | 0,00 | 0,00 |
| T) Entrate Titolo 5.04 relative a Altre entrate per riduzioni di attività finanziaria | (-) | 0,00 | 0,00 | 0,00 |
| L) Entrate di parte corrente destinate a spese di investimento in base a specifiche disposizioni di legge o dei principi contabili | (+) | 0,00 | 0,00 | 0,00 |
| M) Entrate da accensione di prestiti destinate a estinzione anticipata dei prestiti | (-) | 0,00 | 0,00 | 0,00 |
| U) Spese Titolo 2.00 - Spese in conto capitale | (-) | 1.888.000,00 | 6.092.000,00 | 7.800.000,00 |
| *di cui fondo pluriennale vincolato di spesa* | | *0,00* | *0,00* | *0,00* |
| V) Spese Titolo 3.01 per Acquisizioni di attività finanziarie | (-) | 0,00 | 0,00 | 0,00 |
| *di cui Fondo pluriennale vincolato* | | *0,00* | *0,00* | *0,00* |
| E) Spese Titolo 2.04 - Altri trasferimenti in conto capitale | (+) | 0,00 | 0,00 | 0,00 |
| *di cui fondo pluriennale vincolato* | | *0,00* | *0,00* | *0,00* |
| VF) Variazioni di attività finanziarie (se positivo) | (+) | 0,00 | 0,00 | 0,00 |
| **Z) EQUILIBRIO DI PARTE CAPITALE** | | **0,00** | **0,00** | **0,00** |
| J) Utilizzo risultato di amministrazione per l'incremento di attività finanziarie | (+) | 0,00 | 0,00 | 0,00 |
| J1) Fondo pluriennale vincolato per incremento di attività finanziarie iscritto in entrata | (+) | 0,00 | 0,00 | 0,00 |
| J2) Fondo pluriennale vincolato per spese Titolo 3.01 Acquisizioni di attività finanziarie iscritto in entrata | (-) | 0,00 | 0,00 | 0,00 |
| S1) Entrate Titolo 5.02 per Riscossione crediti di breve termine | (+) | 0,00 | 0,00 | 0,00 |
| S2) Entrate Titolo 5.03 per Riscossione crediti di medio-lungo termine | (+) | 0,00 | 0,00 | 0,00 |
| T) Entrate Titolo 5.04 relative a Altre entrate per riduzioni di attività finanziaria | (+) | 0,00 | 0,00 | 0,00 |
| X1) Spese Titolo 3.02 per Concessione crediti di breve termine | (-) | 0,00 | 0,00 | 0,00 |
| *di cui Fondo pluriennale vincolato* | | *0,00* | *0,00* | *0,00* |

| | | | | |
|---|---|---|---|---|
| X2) Spese Titolo 3.03 per Concessione crediti di medio-lungo termine | (-) | 0,00 | 0,00 | 0,00 |
| *di cui Fondo pluriennale vincolato* | | *0,00* | *0,00* | *0,00* |
| Y) Spese Titolo 3.04 per Altre spese per acquisizioni di attività finanziarie | (-) | 0,00 | 0,00 | 0,00 |
| *di cui Fondo pluriennale vincolato* | | *0,00* | *0,00* | *0,00* |
| **VF) Variazioni attività finanziaria** | | **0,00** | **0,00** | **0,00** |
| **EQUILIBRIO FINALE (W = O + Z)** | | **0,00** | **0,00** | **0,00** |
| **Saldo corrente ai fini della copertura degli investimenti pluriennali (4):** | | | | |
| Equilibrio di parte corrente (O) | | 0,00 | 0,00 | 0,00 |
| Utilizzo risultato di amministrazione per il finanziamento di spese correnti e del rimborso prestiti (H) al netto del fondo anticipazione di liquidità | (-) | 0,00 | 0,00 | 0,00 |
| **Equilibrio di parte corrente ai fini della copertura degli investimenti pluriennali** | | **0,00** | **0,00** | **0,00** |

## 18. Vincoli di finanza pubblica.

| PROSPETTO VERIFICA RISPETTO DEI VINCOLI DI FINANZA PUBBLICA | | | | |
|---|---|---|---|---|
| EQUILIBRIO DI BILANCIO DI CUI ALL'ART. 9 DELLA LEGGE N. 243/2012 | | COMPETENZA ANNO 2026 | COMPETENZA ANNO 2027 | COMPETENZA ANNO 2028 |
| | | | | |